
CUMHURBAŐKANLIĐI MİLLET KÜTÜPHANESİ

SCIENCEDIRECT KULLANIM KILAVUZU



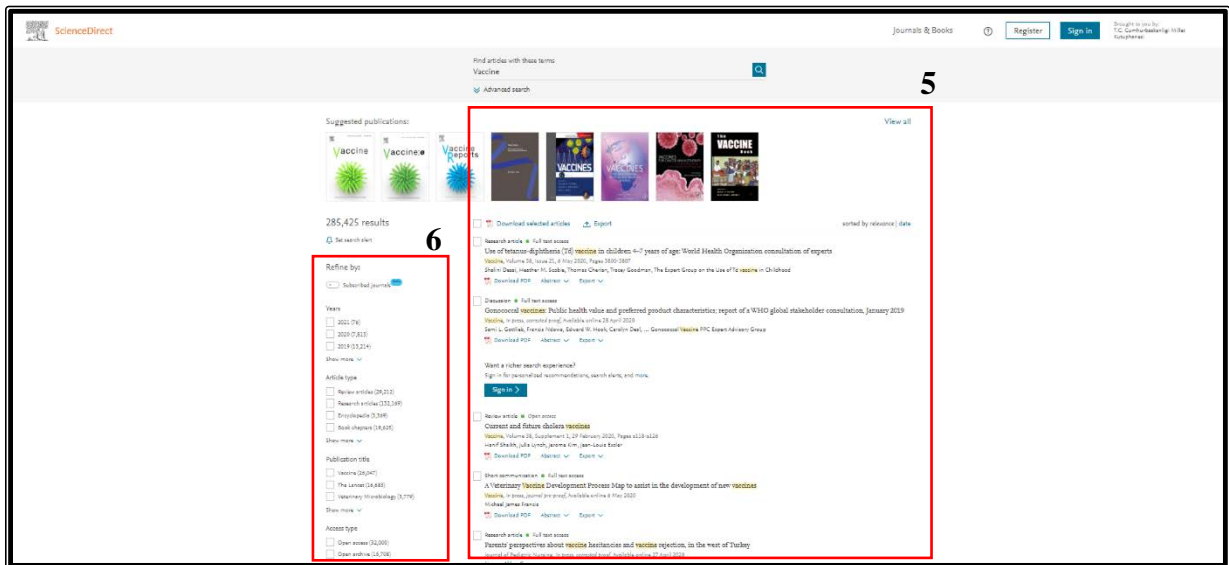
Elsevier yayınevinin çıkarmış olduğu fen, mühendislik, tıp ve beşeri bilimler ile ilgili dergilere tam metin erişim sağlamaktadır.

Basit Arama



Görüntü 1: Basit Arama

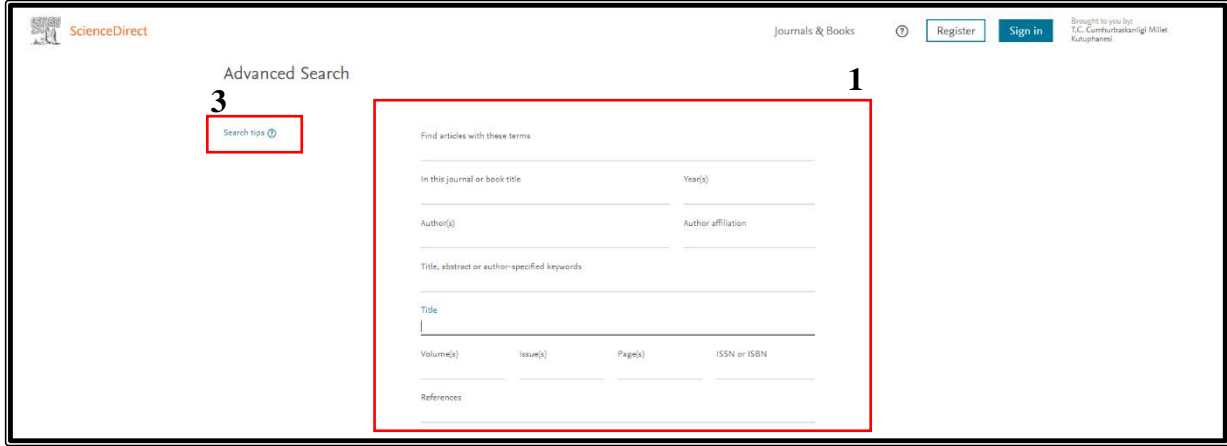
1. Veritabanı giriş sayfasında bulunan arama çubuğuna anahtar kelimenizi yazarak arama yapabilirsiniz.
2. “Gelişmiş arama” butonuna tıklayarak aramanızı daha detaylı bir şekilde gerçekleştirebilirsiniz.
3. Anahtar kelimeyle arama yapmaya ek olarak yazar adında, dergi/kitap adında, sayı veya cilt bilgisinde arama yapabilirsiniz.
4. Hesabınıza giriş yapabilir veya üyelik oluşturabilirsiniz.



Görüntü 2: Basit Arama Sonuç Ekranı

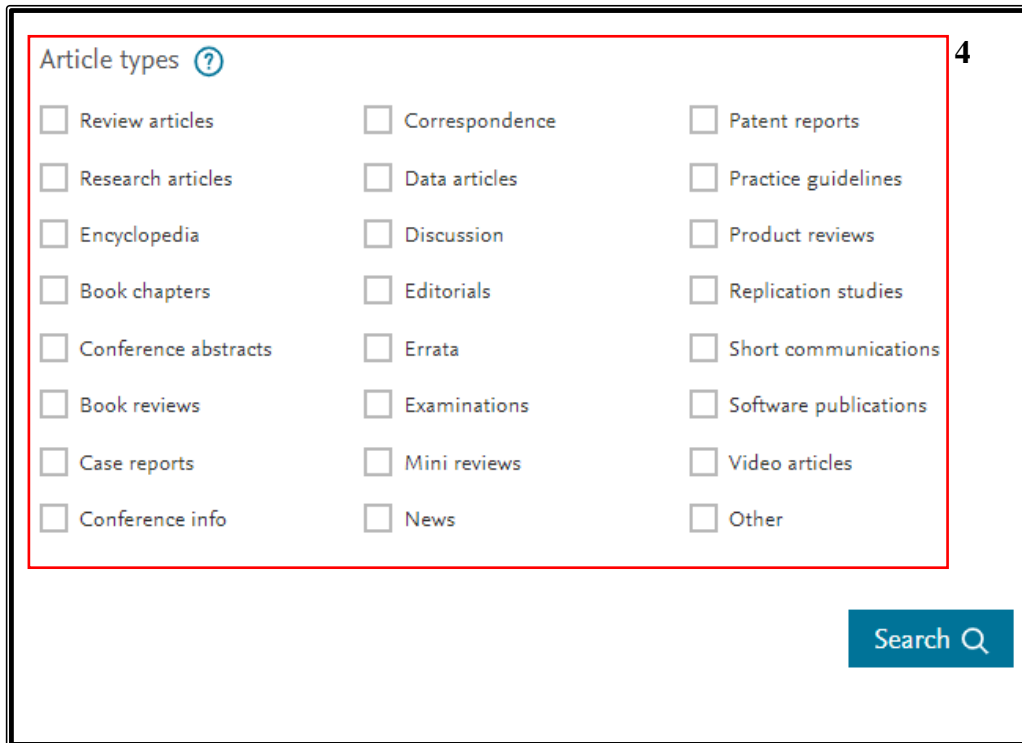
5. Anahtar kelimenize uygun olarak yaptığınız aramanın sonuçları yukarıda (Bkz. Görüntü 2) gördüğünüz sayfada sıralanır.
6. Ekranın sol köşesinde bulunan araçları kullanarak sonuçlarınızın sıralanma kriterlerini değiştirebilirsiniz.

Gelişmiş Arama



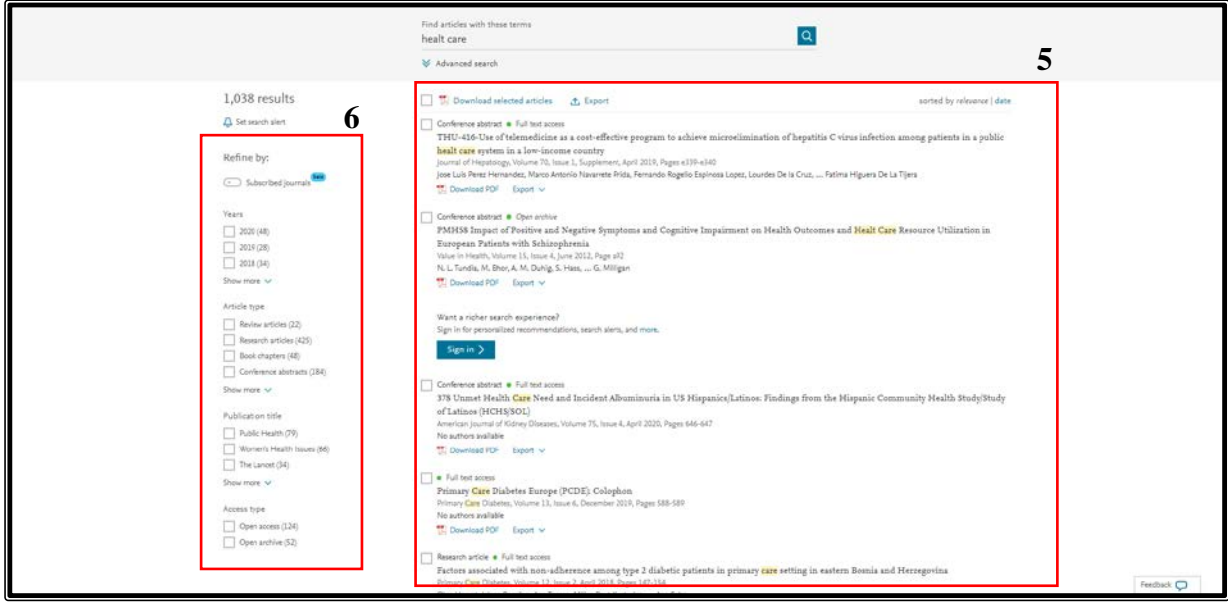
Görüntü 3: Gelişmiş Arama

1. Anahtar kelimenizi burada yer alan arama çubuklarına girebilirsiniz.
2. Terim, dergi veya kitap adı, yazar, yıl, başlık, yazar veya başlık ile alakalı anahtar kelime, cilt veya sayı bilgisi girerek aramanızı özelleştirebilirsiniz.
3. “Search tips” butonunu kullanarak daha etkili bir arama yapmak için bilgi alabilirsiniz.



Görüntü 4: Kaynak Tipleri

4. Gelişmiş arama sayfasının alt kısmında bulunan seçeneklerden aramak istediğiniz kaynak türünü seçebilirsiniz.



Görüntü 5: Gelişmiş Arama Sonuç Ekranı

5. Anahtar kelimenize uygun olarak yaptığınız aramanın sonuçları yukarıda (Bkz. Görüntü 5) gördüğünüz sayfada sıralanır.
6. Ekranın sol köşesinde bulunan araçları kullanarak sonuçlarınızın sıralanma kriterlerini değiştirebilirsiniz.



Görüntü 6: Makale Görüntüleme

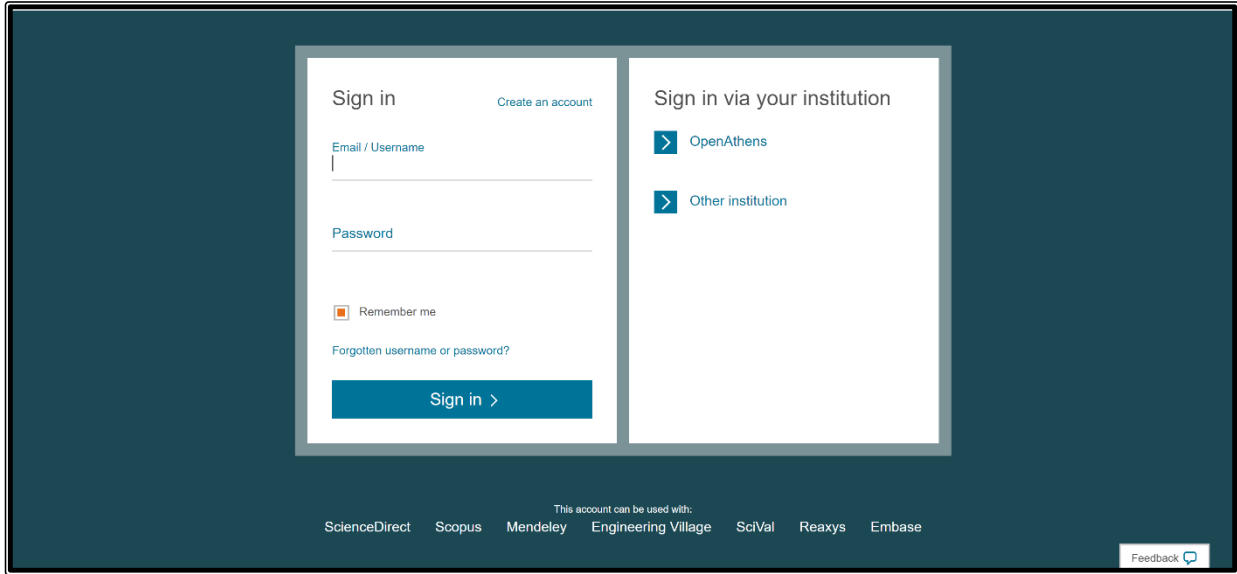
7. İncelemek istediğiniz içeriğin ayrıntılı bilgilerini görüntüleyebilirsiniz.
8. “Download PDF” butonuna basarak makaleyi indirebilirsiniz.

Üyelik Oluşturma ve Oturum Açma

Veritabanında sağ köşede bulunan butonu kullanarak oturum açabilirsiniz.

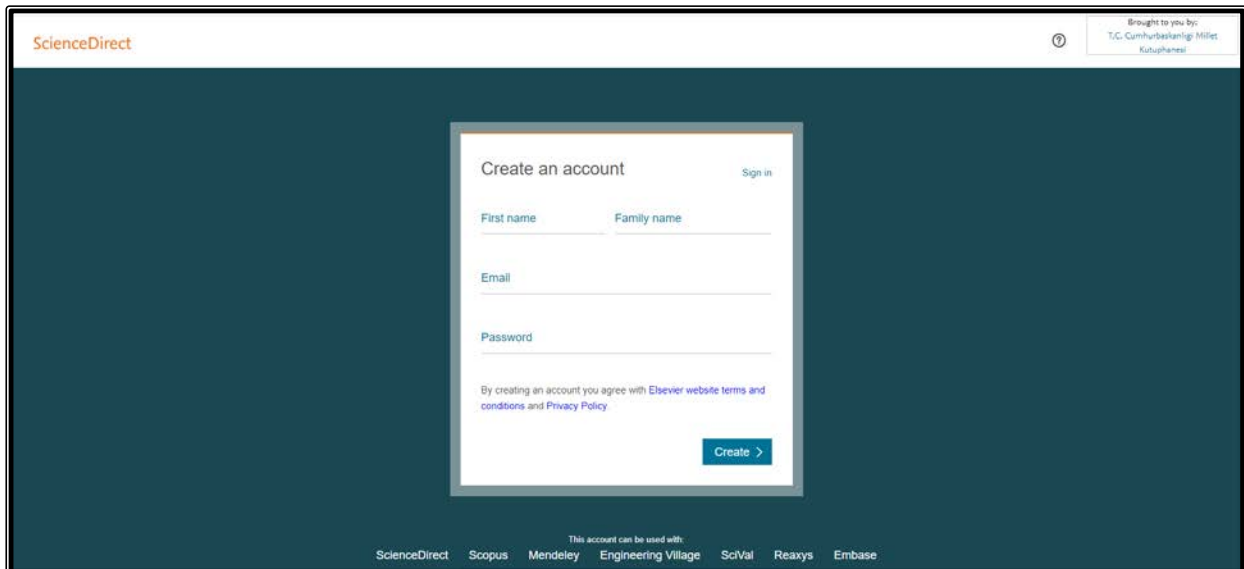


Görüntü 7: Oturum Açma Butonu



Görüntü 8: Oturum Açma Ekranı

Science Direct'e üyeliğiniz bulunmuyorsa istenilen bilgileri girdikten sonra veritabanına üyelik sağlayabilirsiniz.



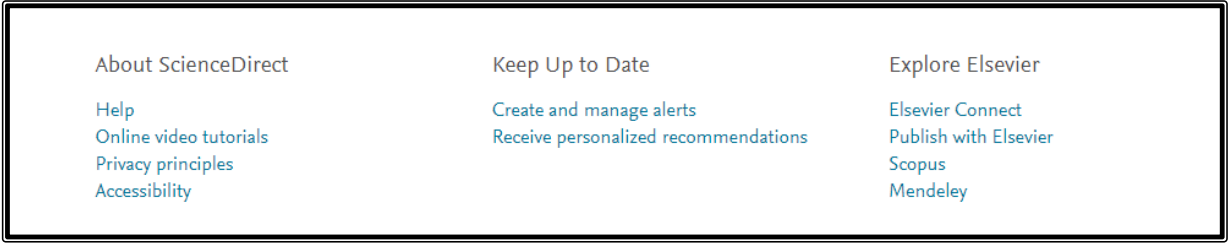
Görüntü 9: Hesap Oluşturma

Öneri I

Science Direct giriş sayfasında yer alan yardım butonuna tıklayarak, veritabanının kullanımıyla alakalı ayrıntılı bilgiye ulaşabilirsiniz.



Science Direct giriş sayfasının altında bulunan seçeneklerden veritabanı kullanımı ile ilgili yardım alabilir, çevrimiçi eğitim videolarını izleyebilirsiniz.



Öneri II

Araştırma ve sorularla ilgili danışma masalarında bulunan görevlilerden yardım alınabilmekte ya da **telefon, e-posta veya kütüphane sosyal medya hesapları aracılığıyla danışma görevlilerine iletilebilmektedir.**

Telefonla referans hizmeti: 0312 525 55 55

E-posta referans hizmeti: ktp.referans@tccb.gov.tr

Sosyal medya hesapları:

https://twitter.com/cb_kutuphane

https://www.instagram.com/cb_kutuphane/

<https://www.youtube.com/channel/UCwcZzGYTn5jKkHGKiR48-Q>

