
CUMHURBAŐKANLIĐI MİLLET KÜTÜPHANESİ

NEWSPAPER SOURCE PLUS KULLANIM KILAVUZU



Dünyadaki önemli haberler için tam metin içerik sağlayan *Newspaper Source Plus*, gazetelerden, haber bültenlerinden ve haber dergilerinden milyonlarca kayıt içerir. Ek olarak, televizyon ve radyo haberlerinin metinlerini ve popüler haber kaynaklarından günlük bilgileri içerir.

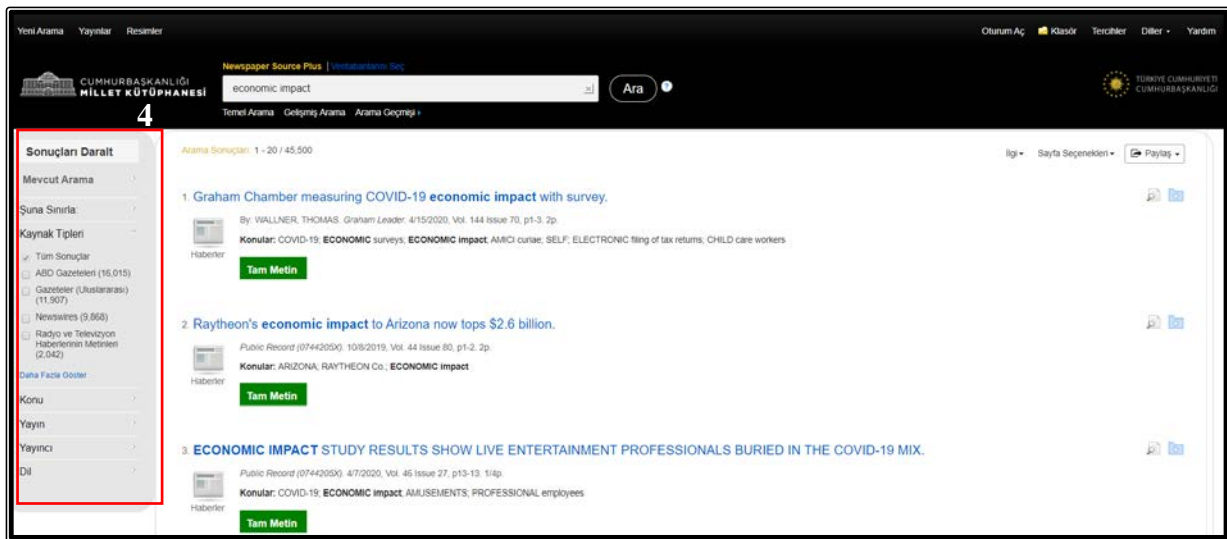
Newspaper Source Plus'a kütüphanemiz web sayfasındaki “Veritabanları” menüsünden erişim sağlayabilirsiniz.

Temel Arama



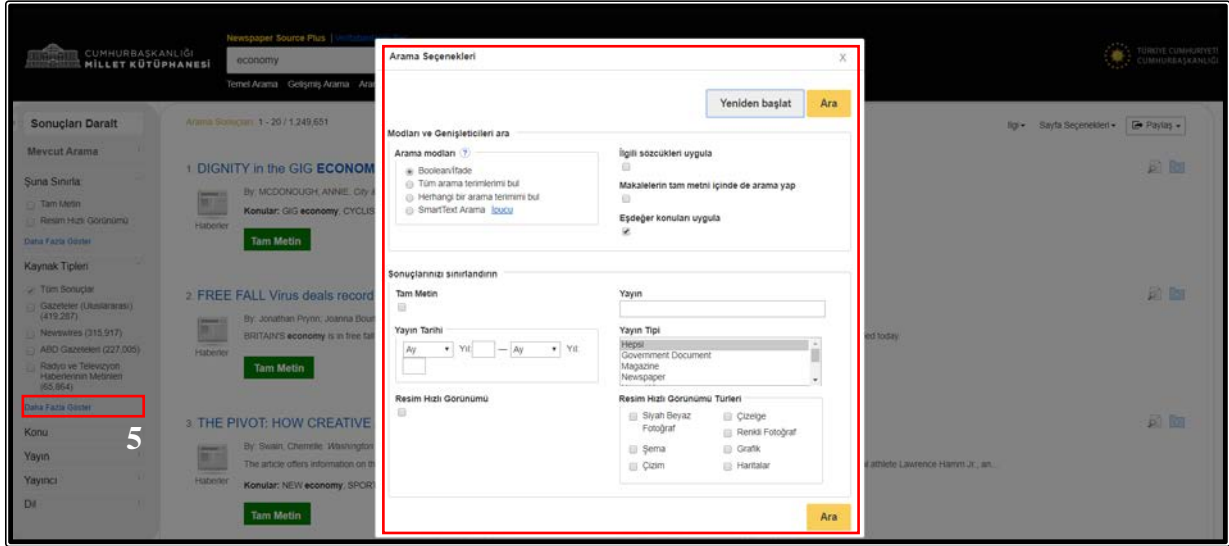
Görüntü 1: Temel Arama

1. Veritabanı giriş sayfasında bulunan arama çubuğuna anahtar kelimenizi yazarak arama yapabilirsiniz.
2. Sağ üst köşede bulunan “Oturum Aç” seçeneğini kullanarak veritabanında oturum açabilirsiniz.
3. Yine aynı kısımda bulunan “Tercihler” ve “Diller” seçeneklerini kullanarak arayüz ve arama ayarlarınızı kişiselleştirebilirsiniz.



Görüntü 2: Temel Arama Sonuç Sayfası

4. Anahtar kelimeniz ile aramanızı yaptıktan sonra ekranın sol köşesindeki bölümden sonuçlarınızı nasıl sıralanacağını seçebilirsiniz.
5. Yine sayfanın sol tarafında bulunan “Daha Fazla Göster” seçeneğine tıklayarak arama seçeneklerinizi değiştirebilirsiniz.

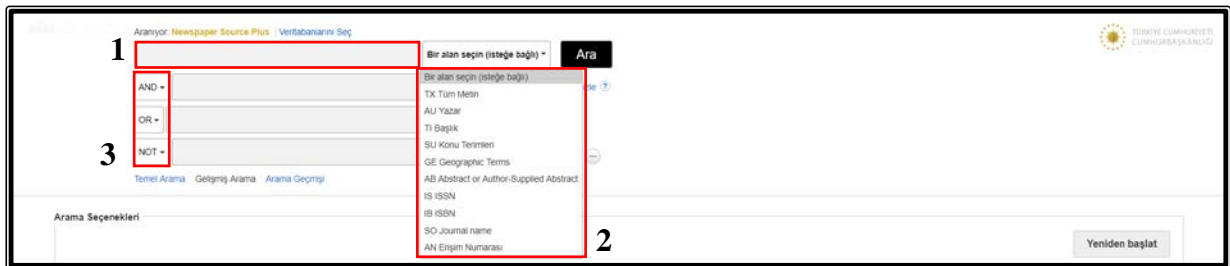


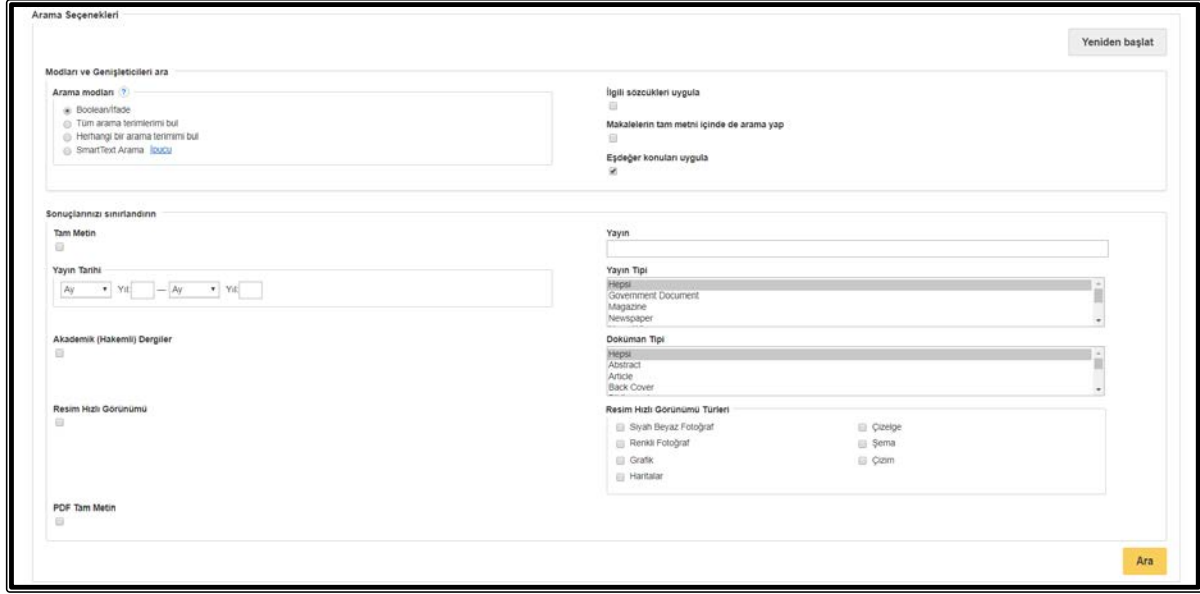
Görüntü 3: Arama Seçenekleri

Gelişmiş Arama

Gelişmiş Arama yaparak temel arama yoluyla ulaşamadığınız kaynağa ulaşabilirsiniz.

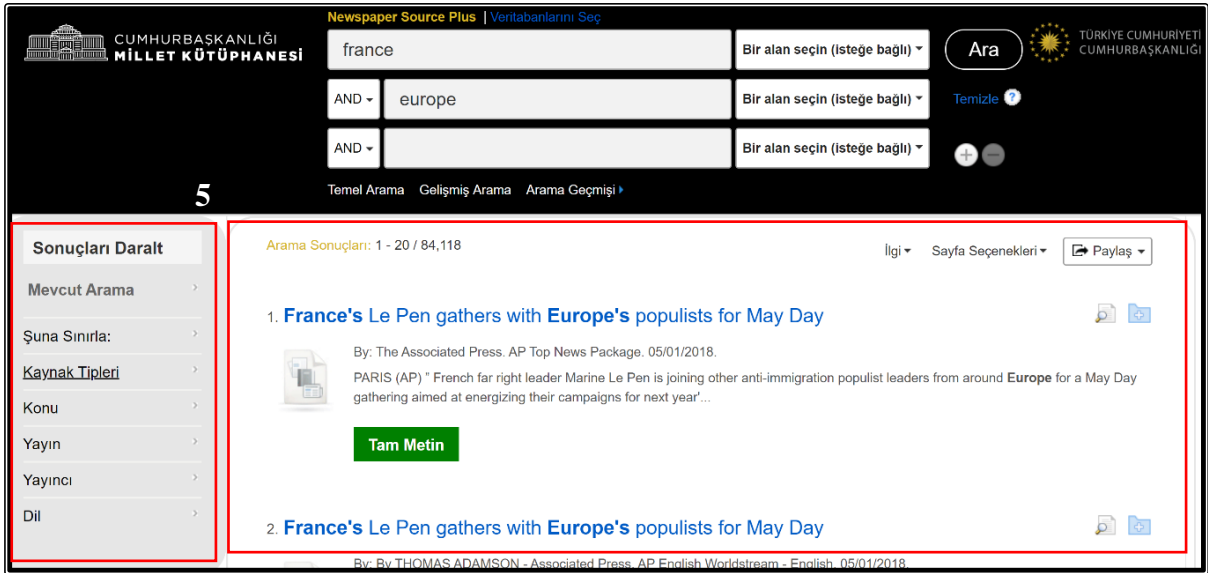
1. Anahtar kelimenizi burada yer alan arama çubuklarına girebilirsiniz.
2. Anahtar kelimeyi girdikten sonra aramayı veritabanı içerisindeki her yerde aratabilir veya eser adı, yazar adı, özet gibi seçenekler arasından uygun olanı seçerek aramanızı belli bir alan içerisinde yapabilirsiniz.
3. Aramanızı genişletmek veya daraltmak için AND (VE), OR (VEYA) ve NOT (DEĞİL) seçeneklerini kullanabilirsiniz.



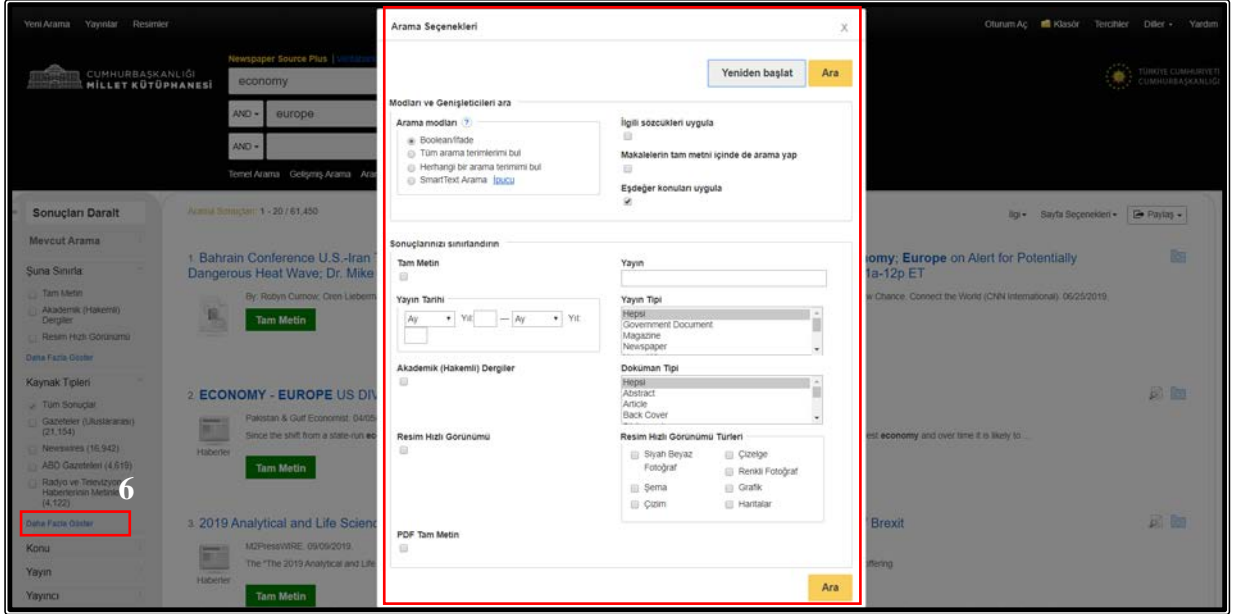


Görüntü 4: Gelişmiş Arama Ekranı 2. Kısım

4. Yaptığınız aramaya uygun olan içerikler aşağıda görmüş olduğunuz sayfada sıralanır (Bkz. Görüntü 6).
5. Bu sonuçların sıralanma kriterlerini sayfanın sol tarafında bulunan bölümden değiştirebilirsiniz.



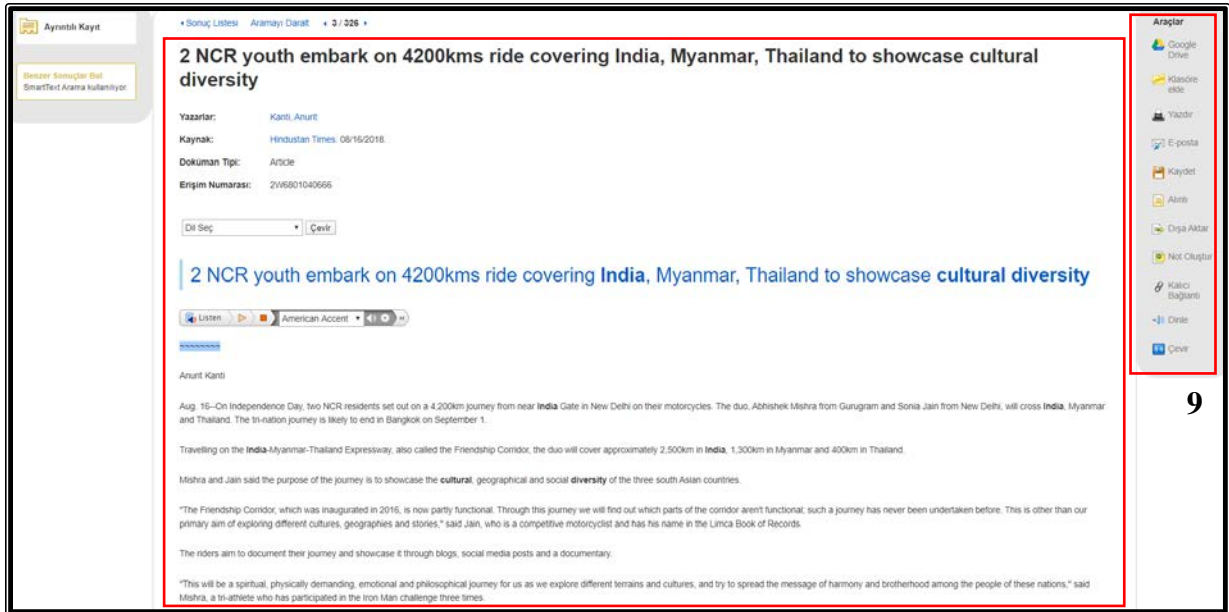
Görüntü 6: Gelişmiş Arama Sonuç Ekranı



Görüntü 7: Arama Seçenekleri

6. Sayfanın sol tarafında bulunan “Daha Fazla Göster” seçeneğine tıklayarak arama seçeneklerinizi değiştirebilirsiniz.

7. Sonuç sayfasında karşınıza çıkan haberleri görüntüleyebilirsiniz.



Görüntü 8: Haber Görüntüleme

8. İncelemek istediğiniz habere tıkladıktan sonra tam metnini görüntüleyebilir, istediğiniz dile çevirebilir veya haberi dinleyebilirsiniz.

9. Sağ taraftaki bölümden haberi klasöre ekleyebilir, kaydedebilir, yazdırabilir veya not oluşturabilirsiniz.



Görüntü 9: Haberi Tam Metin Görüntüleme

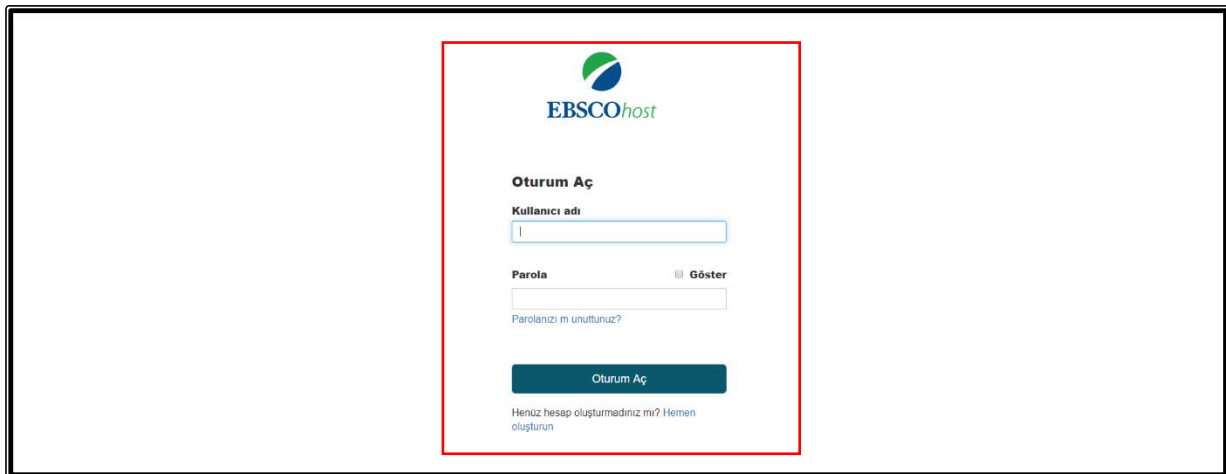
10. Sonuç sayfasında listelenen haberlerden bazıları yukarıda gözüktüğü şekilde görüntülenebilir. Bu durumda sayfanın sol tarafında kalan "Tam Metin" butonuna tıklayarak haberin tamamını görüntüleyebilir ve PDF olarak indirebilirsiniz.

NEWSPAPER SOURCE PLUS ÜYELİK İŞLEMLERİ

Veritabanında sağ üst köşede bulunan butonu kullanarak oturum açabilir, klasörünüze kaydetmiş olduğunuz öğelere ulaşabilirsiniz.



Görüntü 11: Oturum Aç Butonu



Görüntü 10: Oturum Açma Ekranı

Newspaper Source Plus'a üyeliğiniz bulunmuyorsa istenilen bilgileri girdikten sonra veritabanına üyelik sağlayabilirsiniz.

<p>Ad *</p> <input type="text"/> <p>Ad gerekli</p> <p>E-posta *</p> <input type="text"/> <p>E-posta adresini onayla *</p> <input type="text"/> <p>Kullanıcı adı *</p> <input type="text"/> <p>Parola Oluştur *</p> <input type="password"/> <p>Göster</p>	<p>Soyad *</p> <input type="text"/> <p>Parolayı Doğrula *</p> <input type="password"/> <p>Gizli Soru *</p> <input type="text"/> <p>Gizli Yanıt *</p> <input type="text"/> <p><input type="checkbox"/> Evet. Bu kişisel verilerin toplanmasına izin veriyorum ve kişisel verilerimin kuruluşumun EBSCO ile anlaşmasına bağlı olarak işleneceğini anlıyorum. *</p> <p>Kişisel Veri Saklama ve Kullanma</p> <p>Devam Et</p>
--	--

Görüntü 12: Üyelik Oluşturma

Klasör

Üyelik işlemlerinizi tamamladıktan sonra aradığınız haberleri “Klasör” kısmına kaydederek bir sonraki aramanızda onlara tekrar ulaşabilir, yeni klasör seçeneğiyle ise isteğinize göre klasörler açabilir ve bunları kişiselleştirebilirsiniz.

<p>Makaleler (0)</p> <p>Resimler (0)</p> <p>Video'lar (0)</p> <p>Şirketler (0)</p> <p>Sayılar (0)</p> <p>e-Kıtaplar (0)</p> <p>Sesli Kitaplar (0)</p> <p>Notlar (0)</p> <p>Diğer İçerik Kaynakları (0)</p> <p>Aramalara Sürekli Bağlantılar (0)</p> <p>Kayıtlı Aramalar (0)</p> <p>Arama Habiralmaları (0)</p> <p>Dergi Habiralmaları (0)</p> <p>Web Sayfaları (0)</p>	<p>Makaleler</p> <p>Klasörünüzde 0 sonuç listesi öğesi var.</p>
---	--

Görüntü 13: Klasör

Tercihler

Oturum açtıktan sonra veritabanının giriş ekranında bulunan “Tercihler” seçeneğini kullanarak arayüz ve arama ayarlarınızı kişiselleştirebilirsiniz.

Genel Ayarlar

Dil:

Arama önerilerini otomatik tamamla: Açık Kapalı

Sorgudan sonuç alınmazsa SmartText Araması çalıştır: Açık Kapalı

Sonuç Listesi Ekranı

Format: Standart Yalnızca Başlık Özet Ayrıntılı

Sayfa düzeni: Üç Sütun İki Sütun İki Sütun Bir Sütun

Resim Hızlı Görünümü: Açık Kapalı [İpucu](#)

Sıralama ölçütü: İlgili Varsayılan Veritabanı

Sayfa başına sonuç sayısı:

Yazdır, E-posta, Dışa Aktarmayı Kaydet

Varsayılan format: Standart Alan Formatı Ayrıntılı Alıntı ve Özet Alıntı Formatı Özelleştirilmiş Alan Formatı

Dışa aktarma ayarları: Alıntıları şu formattaki dosyaya kaydet: Şundan alıntı içeren dosyayı e-postayla gönder:

E-postayı gönderen:

Şuraya e-posta gönder: Her e-posta adresini noktalı virgülle ayırın

E-posta formatı: Zengin Metin Salt Metin

Görüntü 14: Tercihler

Öneri I

Newspaper Source Plus giriş sayfasında yer alan “Yardım” butonuna tıklayarak, veritabanının kullanımıyla alakalı ayrıntılı bilgiye ulaşabilirsiniz.



Öneri II

Araştırma ve sorularla ilgili danışma masalarında bulunan görevlilerden yardım alınabilmekte ya da **telefon, e-posta veya kütüphane sosyal medya hesapları aracılığıyla danışma görevlilerine iletilebilmektedir.**

Telefonla referans hizmeti: 0312 525 55 55

E-posta referans hizmeti: ktp.referans@tccb.gov.tr

Sosyal medya hesapları:

https://twitter.com/cb_kutuphane

https://www.instagram.com/cb_kutuphane/

<https://www.youtube.com/channel/UCwcZzGYTn5jIKkHGKiR48-Q>

