
CUMHURBAŐKANLIĐI MİLLET KÜTÜPHANESİ

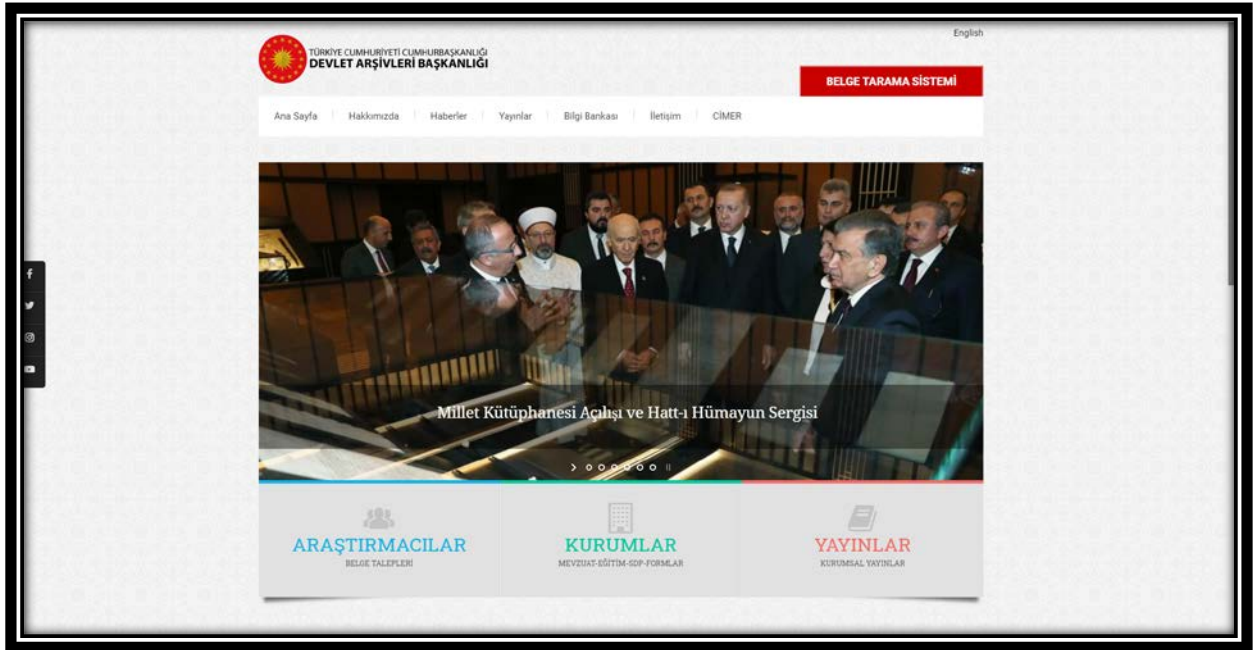
T.C. CUMHURBAŐKANLIĐI DEVLET ARŐİVLERİ

KULLANIM KILAVUZU

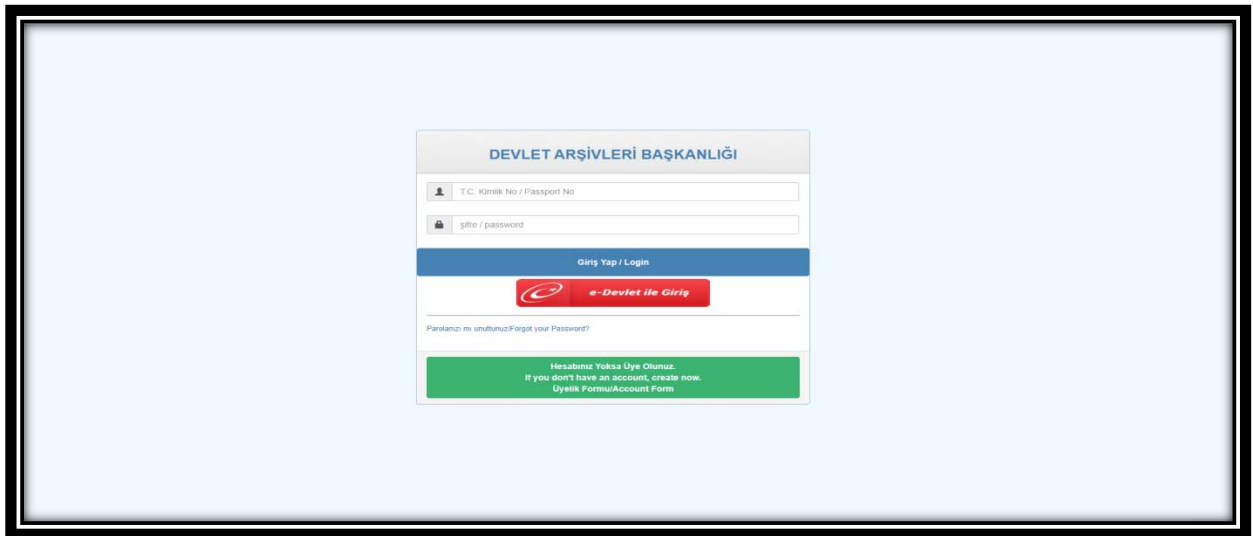


T.C. Cumhurbaşkanlığı Devlet Arşivleri veritabanının amacı devlet ve toplum hafızasını barındıran arşiv belgelerini arşivcilik standartları ve gelişen teknolojiler çerçevesinde tespit etmek, derlemek, korumak ve araştırmaya açmak; kamuoyuna güvenilir, kaliteli ve hızlı erişilebilen arşiv hizmetleri sunmak ve kamu belge yönetimini etkinleştirmektir.

T.C. Cumhurbaşkanlığı Devlet Arşivleri veritabanı ücretsiz abonelikle açık erişim belgeleri kapsar. Araştırmacılar, belgelerin tamamını çevrimiçi olarak görüntüleyebilirler fakat cihazlarına indirebilmek için satın alma işleminin gerçekleştirilmesi gerekmektedir.



Üyelik

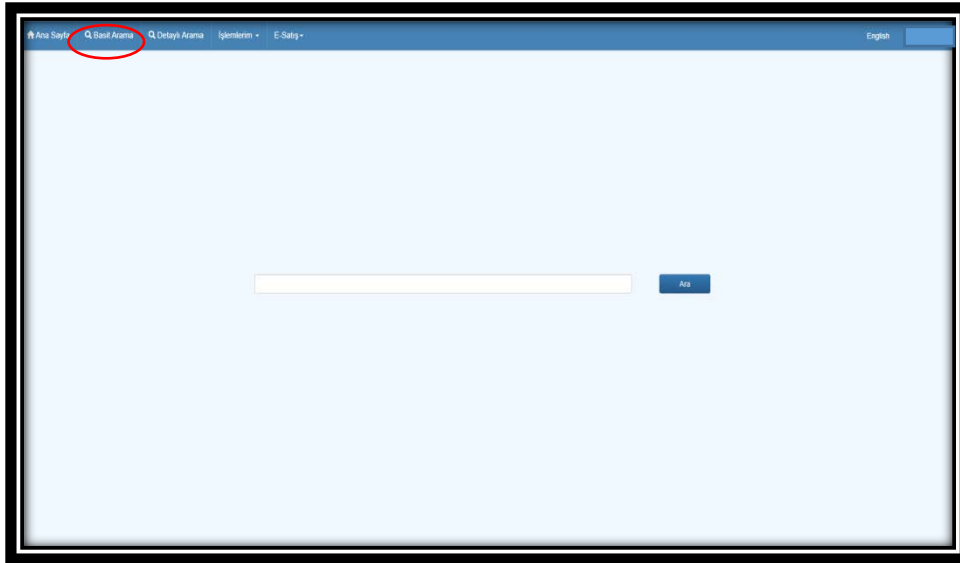


T.C. Cumhurbaşkanlığı Devlet Arşivlerine daha önceden üyeliği bulunan araştırmacılar T.C. Kimlik No/ Pasaport No ve şifrelerini girerek Belge Tarama Sistemine giriş yapabilirler. Dileyen araştırmacılar e-Devlet ile Giriş seçeneğini kullanarak veritabanına erişim sağlayabilirler.

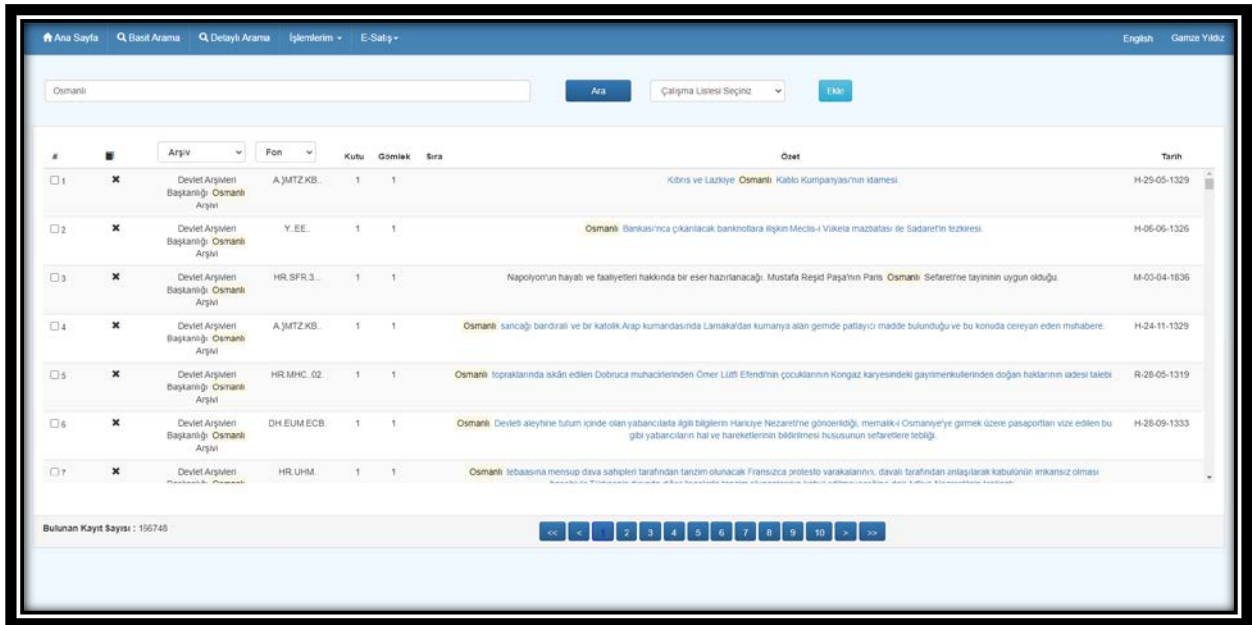
Ülke/Country TÜRKİYE	Ad/First Name Adınız/Name
T.C. Kimlik Numarası / Pasaport Numarası Republic of Turkey Identification No / Passport No T.C.Kimlik Numarası/Passport No	Soyad/Surname Soyadınız/Surname
Şifre/Password Şifre/Password	Cep Tel/Phone Number +...
Şifre (Tekrar)/Confirm Password Şifre eşleştir/Match Password	Üyeliğimi Oluştur Create a new Account
E-mail E-posta adresiniz/E-mail	
Email (Tekrar)/Confirm E-mail E-posta eşleştir/Match Password	

T.C. Cumhurbaşkanlığı Devlet Arşivlerine üyeliği bulunmayan araştırmacılar ise yukarıda görmüş olduğunuz ekranda istenen bilgileri girdikten sonra araştırma konularını beyan ederek veritabanında tarama yapabilirler.

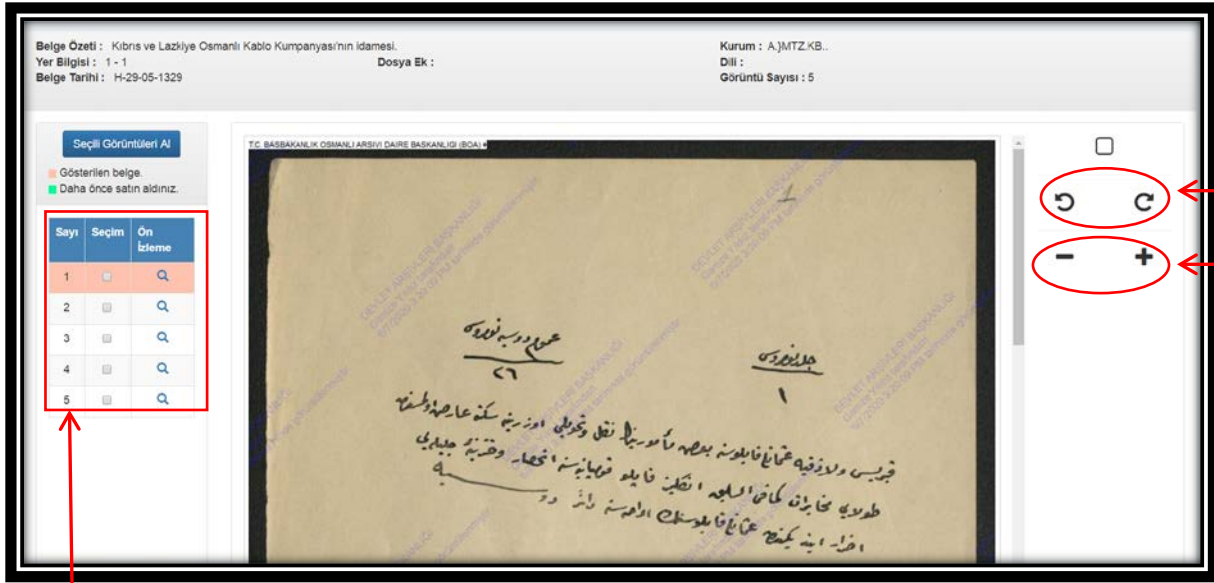
Basit Arama



Üyelik işlemleri gerçekleştirdikten sonra açılan sayfada arama yapabilmek için basit arama butonuna tıklayıp aranılan konuyla ilgili anahtar kelimeler yazılmalıdır.



Arama yaptıktan sonra karşınıza çıkacak sayfa yukarıdaki şekilde gibi olacaktır.



Yön tuşlarıyla belgeler
sağa ve sola çevrilebilmektedir.

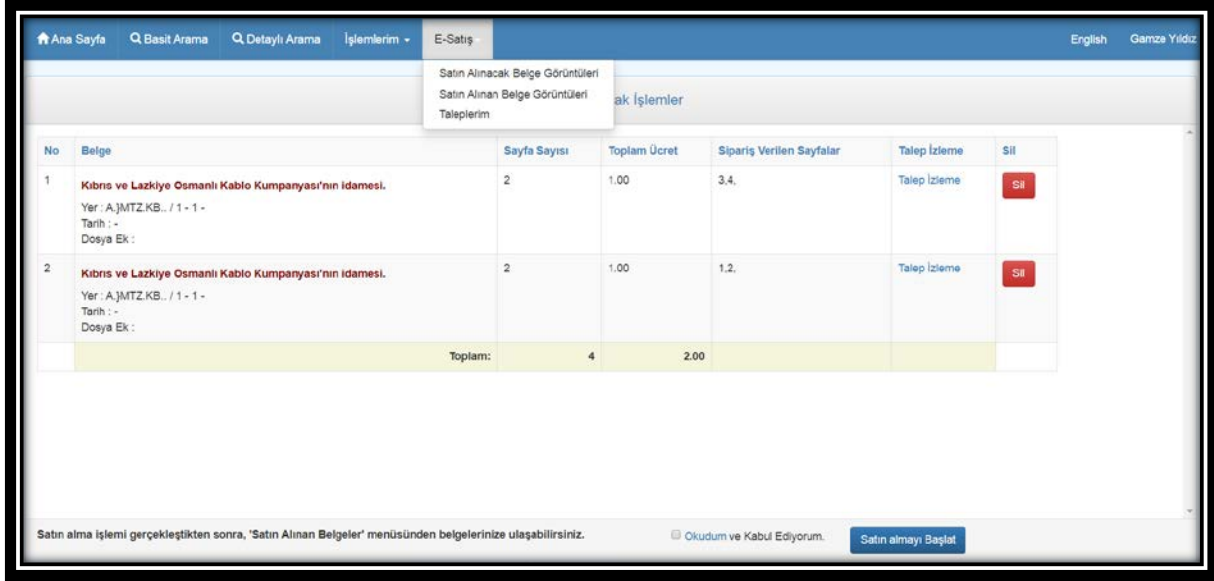
Öncelikle sayfa sayısı seçildikten
sonra ön izleme butonuna
tıklandığında seçili olan sayfa açılmaktadır.

Eksi ve artı (-/+) butonlarıyla
görseller büyütülüp küçültülebilmektedir.



Sayfa sayılarını seçtikten sonra seçili görüntüleri al butonuna tıklayıp belge görüntüleri satın alınabilmektedir. Sonrasında E-Satış butonuna gelip satın alınacak belge görüntüleri, satın

alınan belge görüntüleri ve talepler sekmelerinden biri seçilerek istenilen işleme devam edilebilmektedir. Satın alınacak belge görüntüleri aşağıdaki gibidir.



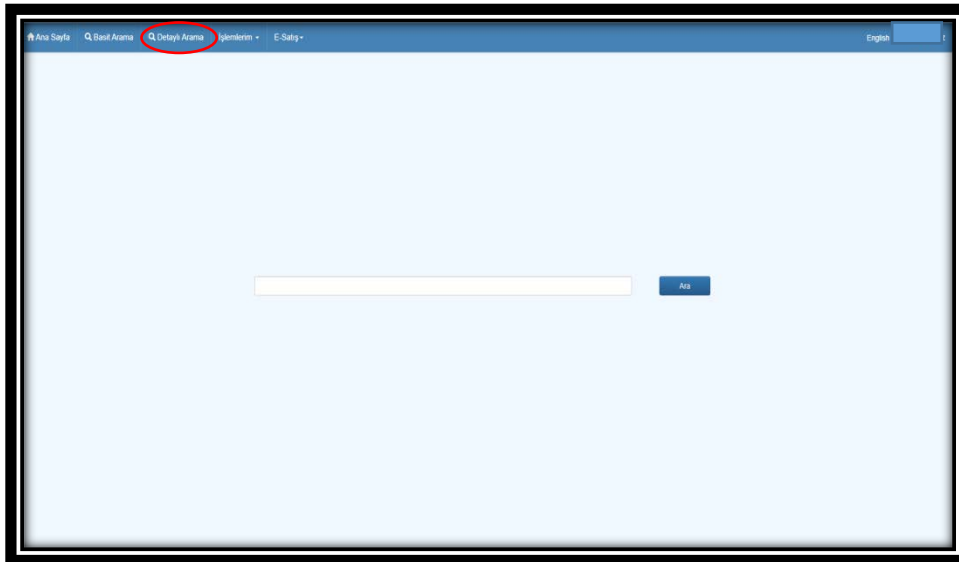
The screenshot shows the 'E-Satış' (E-Sale) interface. A dropdown menu is open, showing options: 'Satın Alınacak Belge Görüntüleri', 'Satın Alınan Belge Görüntüleri', and 'Taleplerim'. The main table displays the following data:

No	Belge	Sayfa Sayısı	Toplam Ücret	Sipariş Verilen Sayfalar	Talep İzleme	Sil
1	Kıbrıs ve Lazkiye Osmanlı Kablo Kumpanyası'nın idamesi. Yer : A:JMTZ.KB. / 1 - 1 - Tarih : - Dosya Ek :	2	1.00	3.4.	Talep İzleme	Sil
2	Kıbrıs ve Lazkiye Osmanlı Kablo Kumpanyası'nın idamesi. Yer : A:JMTZ.KB. / 1 - 1 - Tarih : - Dosya Ek :	2	1.00	1.2.	Talep İzleme	Sil
Toplam:		4	2.00			

At the bottom, there is a checkbox for 'Okudum ve Kabul Ediyorum.' and a 'Satın almayı Başlat' button. A note states: 'Satın alma işlemi gerçekleşikten sonra, "Satın Alınan Belgeler" menüsünden belgelerimize ulaşabilirsiniz.'

Gelişmiş Arama

Üyelik işlemleri gerçekleştirdikten sonra açılan sayfada gelişmiş arama yapabilmek için detaylı arama butonuna tıklayıp aranılan konuyla ilgili anahtar kelimeler yazılmalıdır.



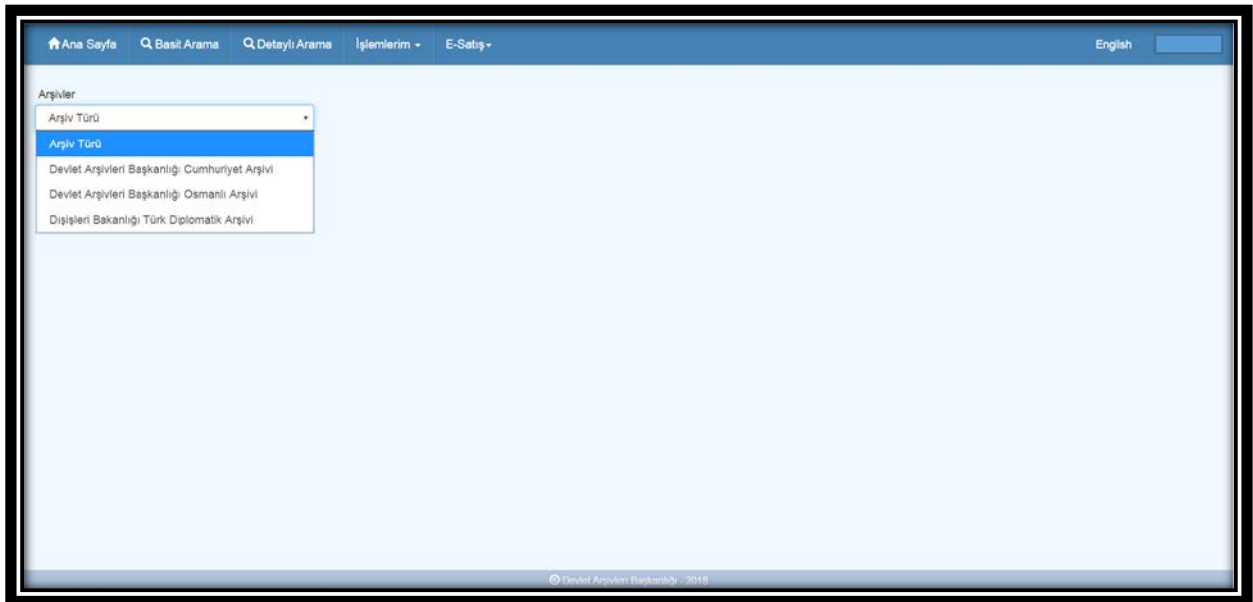
The screenshot shows the 'Gelişmiş Arama' (Advanced Search) interface. The 'Q Detaylı Arama' button is highlighted with a red circle. Below the navigation bar, there is a search input field and a 'Ara' button.

Aşağıdaki görseldeki gibi 3 adet arşiv sekmesi görüntülenmektedir.

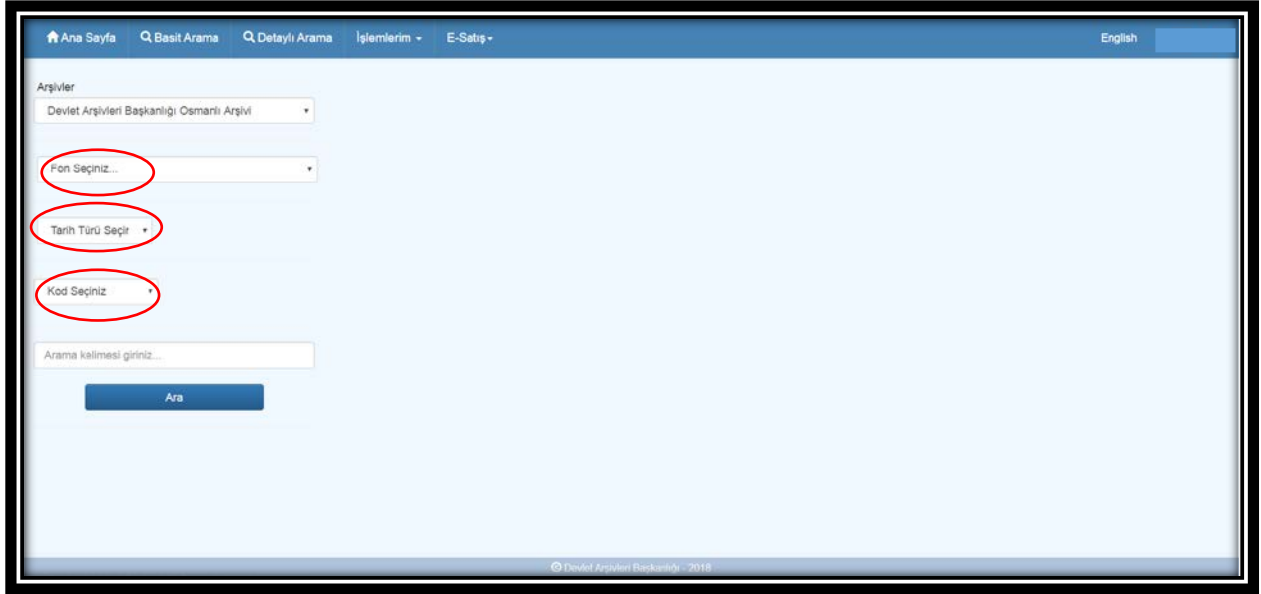
Devlet Arşivleri Başkanlığı Cumhuriyet Arşivi: Milli mücadele, TBMM Hükümeti ve Cumhuriyet dönemine ait arşiv malzemesinin, tespiti, korunması, düzenlenmesi ve değerlendirilmesi konusunda gerekli çalışmaları yerine getiren arşivdir.

Devlet Arşivleri Başkanlığı Osmanlı Arşivi: Osmanlı Devleti'nin ilk yıllarından yıkılışına dek geçen sürede imparatorluğun imzaladığı antlaşmalar, tutulan defterler ve diğer tüm belgelerin yer aldığı arşivdir.

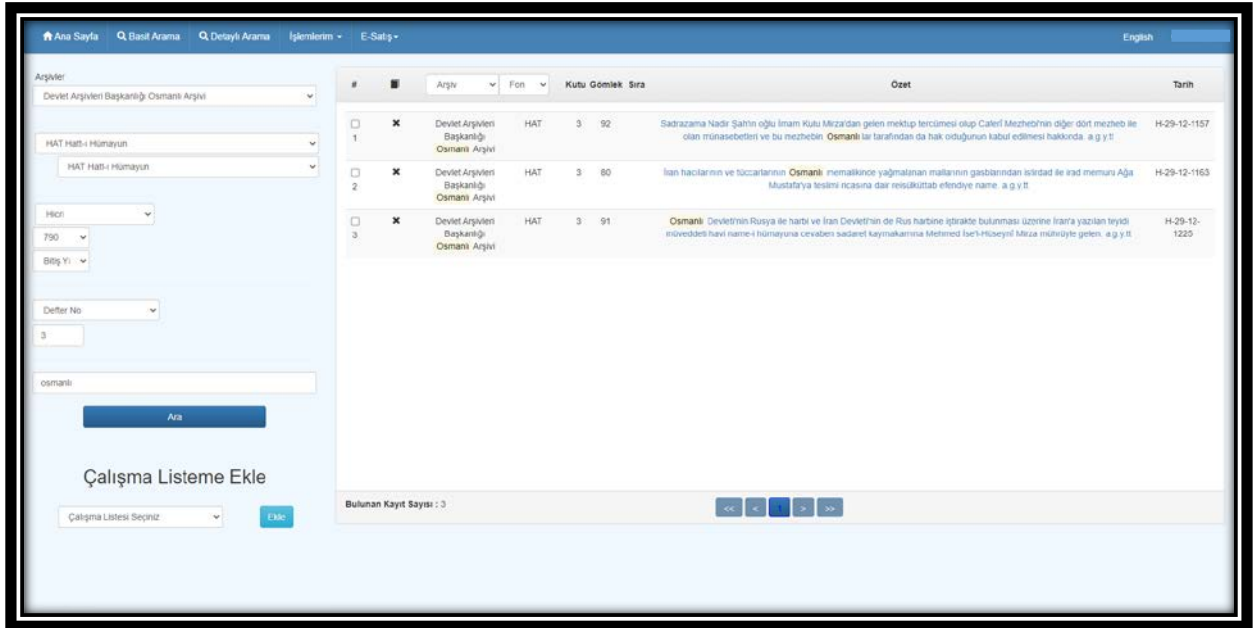
Dışişleri Bakanlığı Türk Diplomatik Arşivi: 1800-2000 yılları arasındaki hariciye evrakını ihtivâ etmektedir.



Araştırma yapılmak istenilen konuyla ilgili arşiv türü seçildikten sonra ortaya çıkan butonlar şu şekildedir; Fon Seçiniz, Tarih Türü Seçiniz, Kod Seçiniz.

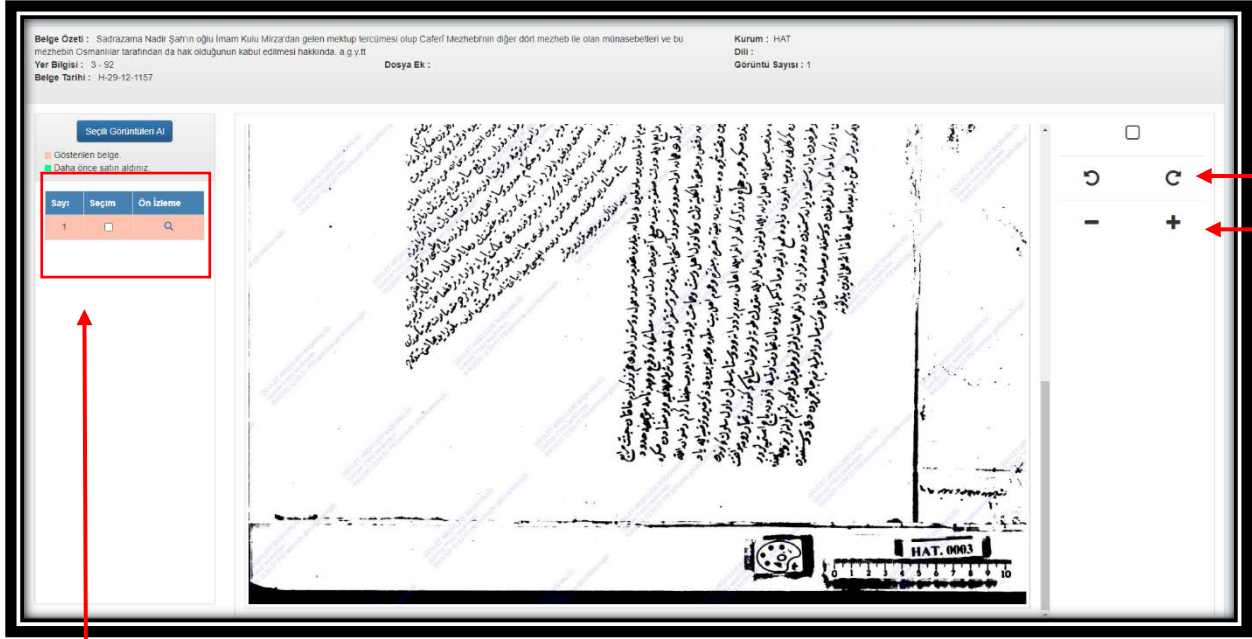


Bu butonlar isteğe bağlı olarak belirlendikten sonra arama yapmak istenilen kelime veya kelimeler yazılır. Ara butonuna tıklanarak gelişmiş arama yapılır.



#	Arşiv	Fon	Kutu Gömlek Sıra	Özet	Tarih
1	Devlet Arşivleri Başkanlığı Osmanlı Arşivi	HAT	3 92	Sadırazama Nadir Sahin oğlu İmam Kulu Mirzadan gelen mektup tercimesi olup Cakeri Mezhebinin diğer mezheplerle olan münasebetleri ve bu mezhebin, Osmanlılar tarafından da hak odularının kabul edilmesi hakkında a.g.y.t.	H-29-12-1157
2	Devlet Arşivleri Başkanlığı Osmanlı Arşivi	HAT	3 80	İsani hacatların ve tüccatların Osmanlı memalikinde yağmatılan mallarının gıbrarımdan ictidad ile erad memuru Ağa Mustafaya teslimi ncasına dair resolskutab ekfindye name. a.g.y.t.	H-29-12-1163
3	Devlet Arşivleri Başkanlığı Osmanlı Arşivi	HAT	3 91	Osmanlı Devletinin Rusya ile harbi ve İran Devletinin de Rus harbine iştirake bulunması üzerine İranda yazılan teyidi mivevberli hase-i Humayuna cevaben sadaret kaymakamına Mithmed İsmail-Hüseyin Mirza müvafıya gelen. a.g.y.t.	H-29-12-1225

Arama yaptıktan sonra karşınıza çıkacak sayfa yukarıdaki şekilde gibi olacaktır.

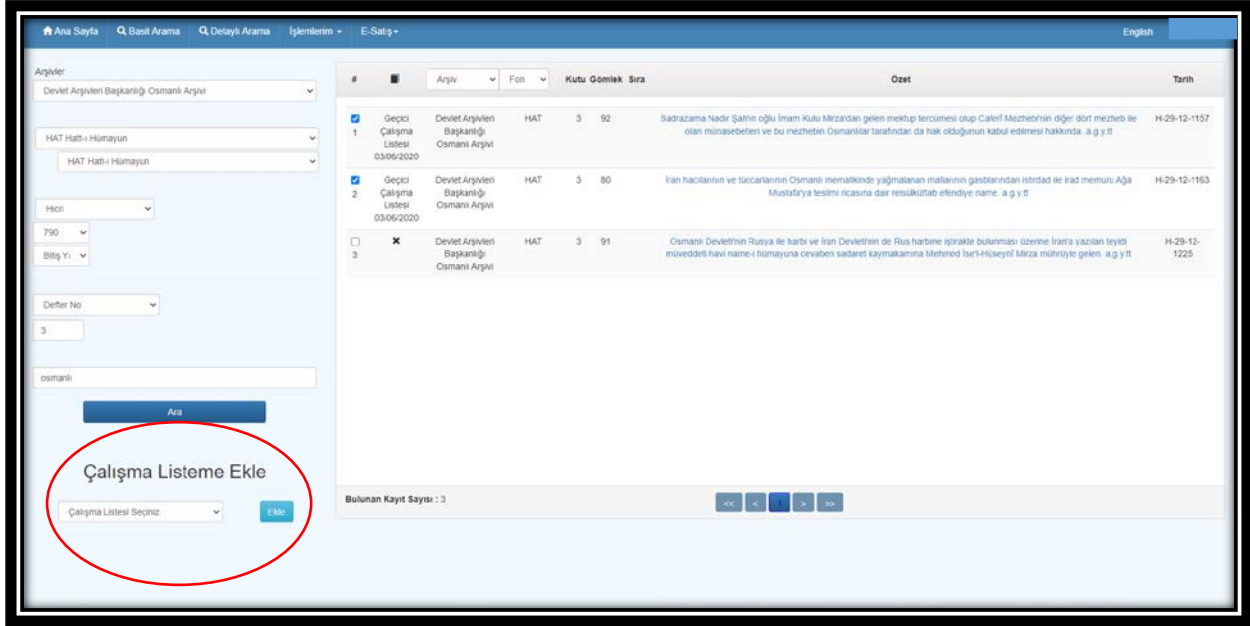


Yön tuşlarıyla belgeler
sağa ve sola çevrilebilmektedir.

Öncelikle sayfa sayısı seçildikten
sonra ön izleme butonuna
tıklandığında seçili olan sayfa açılmaktadır.

Eksi ve artı (-/+) butonlarıyla
görseller büyütülüp küçültülebilmektedir

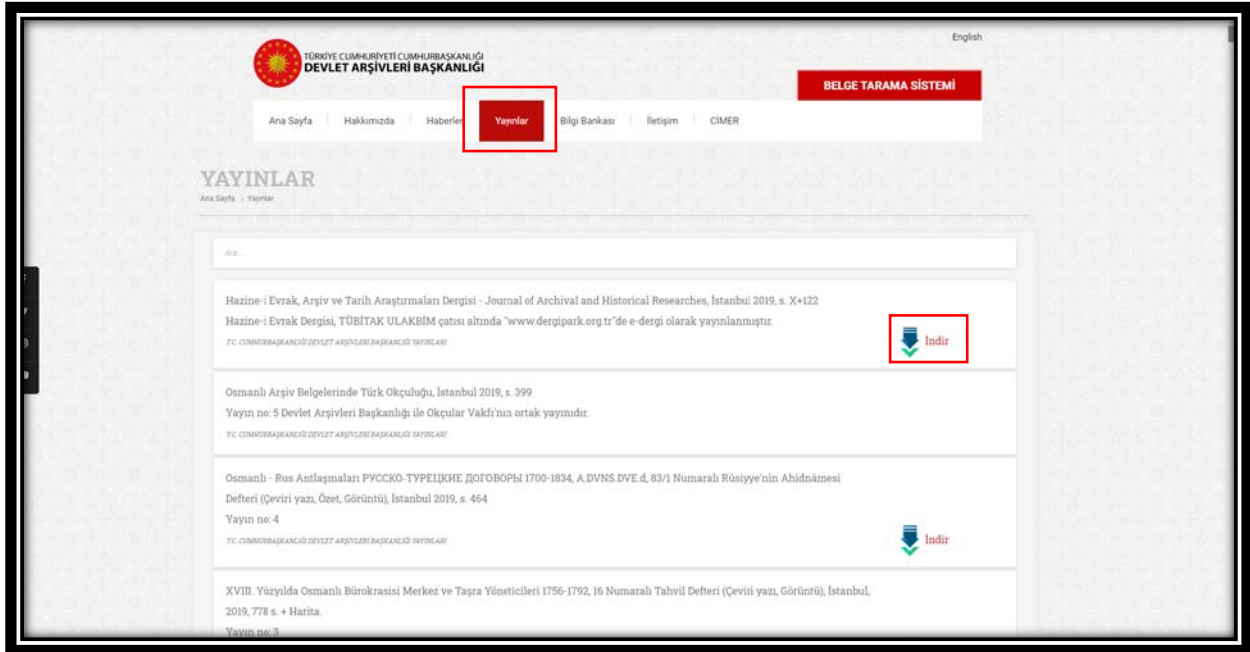
Aynı zamanda seçilen belgeler daha sonra incelenmek üzere çalışma listesine eklenebilmektedir.



The screenshot shows the 'Devlet Arşivleri Başkanlığı' website interface. On the left, there are search filters for 'Arşivler', 'HAT Hatt-ı Hümayun', 'Hicri', '790', 'Bilgi Y.', 'Defter No', and 'osmani'. A red circle highlights the 'Çalışma Listeme Ekle' button. The main area displays a table of search results with columns for '#', 'Arşiv', 'Fon', 'Kutu Gömlek Sıra', 'Özet', and 'Tarih'. Three results are visible, with the first two selected. The bottom of the page shows 'Bulunan Kayıt Sayısı : 3' and navigation buttons.

YAYINLAR

T.C. Cumhurbaşkanlığı Devlet Arşivleri tarafından yayınlanan yayınlara tam metin olarak, ana sayfada bulunan yayınlar butonundan ulaşılabilir. Ücretsiz olarak indirilebilir.



The screenshot shows the 'YAYINLAR' section of the website. The 'Yayınlar' button is highlighted with a red box. Below it, there are three articles listed with their titles, authors, and publication dates. Each article has an 'İndir' button next to it, which is also highlighted with a red box. The first article is 'Hazine-i Evrak, Arşiv ve Tarih Araştırmaları Dergisi - Journal of Archival and Historical Researches, İstanbul 2019, s. X+122'. The second article is 'Osmanlı Arşiv Belgelerinde Türk Okçuluğu, İstanbul 2019, s. 399'. The third article is 'Osmanlı - Rus Antlaşmaları РУССКО-ТУРЕЦКИЕ ДОГОВОРЫ 1700-1834, A DVNS DVE.d, 83/1 Numaralı Rusiyye'nin Ahidnamesi Defteri (Çeviri yazı, Özet, Görüntü), İstanbul 2019, s. 464'. The fourth article is 'XVIII. Yüzyılda Osmanlı Bürokrasisi Merkez ve Taşra Yöneticileri 1756-1792, 16 Numaralı Tahvil Defteri (Çeviri yazı, Görüntü), İstanbul, 2019, 778 s. + Harita. Yayın no: 3'.

Öneri I

Ana sayfada bulunan bilgi bankası butonundan sıkça sorulan sorular kısmına ulaşılabilmektedir.



Öneri II

Araştırma ve sorularla ilgili danışma masalarında bulunan görevlilerden yardım alınabilmekte ya da **telefon, e-posta veya kütüphane sosyal medya hesapları aracılığıyla danışma görevlilerine iletilebilmektedir.**

Telefonla referans hizmeti: 0312 525 55 55

E-posta referans hizmeti: ktp.referans@tccb.gov.tr

Sosyal medya hesapları:

https://twitter.com/cb_kutuphane

https://www.instagram.com/cb_kutuphane/

<https://www.youtube.com/channel/UCwcZzGYTn5jIKkHGKiR48-Q>

