
CUMHURBAŐKANLIĐI MİLLET KÜTÜPHANESİ
CENTRAL & EASTERN EUROPEAN ACADEMIC
SOURCE KULLANIM KILAVUZU



ULAKBİM EKUAL kapsamında erişime açılan *Central & Eastern European Academic Source*, Orta ve Doğu Avrupa ülkelerinde yayınlanan akademik dergilerin tam metinlerini içermektedir. Aralarında Türkiye'nin de bulunduğu 30'un üzerinde ülkeden 660'a yakın tam metin dergiden oluşan bir koleksiyon sunmaktadır. İçerdiği konulardan bazıları; edebiyat, fen bilimleri, hukuk, iş ve ekonomi, kütüphane ve bilgi bilimleri, mühendislik, siyaset bilimi, sosyoloji, tarih, tıp ve sağlık bilimlerindeki yayınlar araştırmacıların incelemesine sunulmaktadır. *Central & Eastern European Academic Source*'a kütüphanemiz web sayfasındaki "Veritabanları" menüsünden erişim sağlayabilirsiniz.

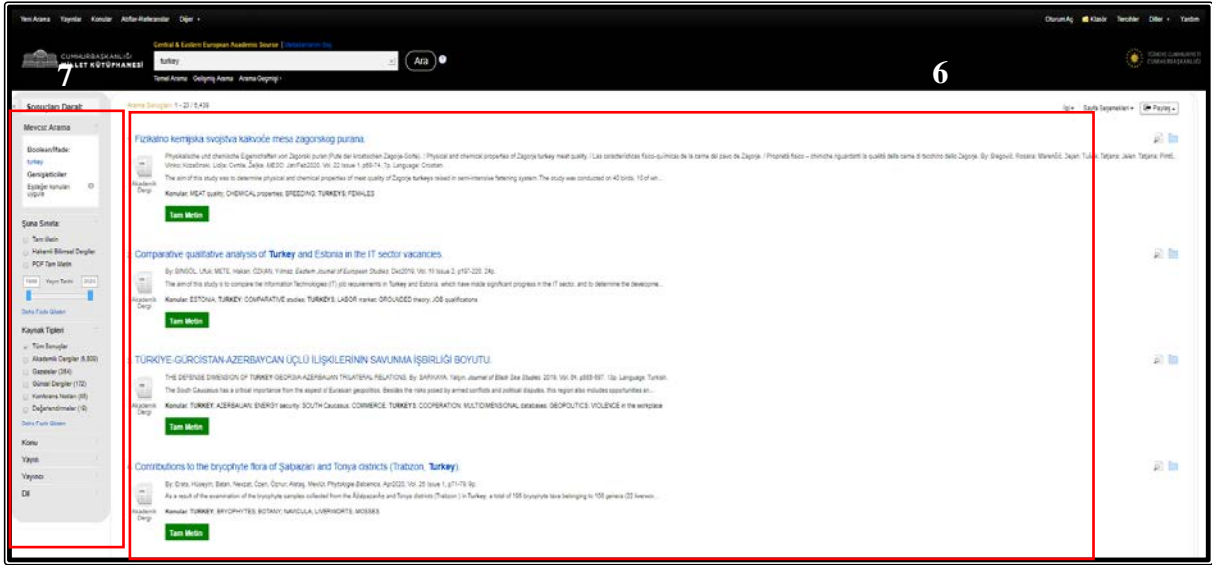
Temel Arama



Görüntü 1: Giriş Ekranı

1. Bu sayfada yer alan temel arama çubuğunu kullanarak aramanızı gerçekleştirebilirsiniz.
2. "Gelişmiş Arama" butonuna tıklayarak gelişmiş arama sayfasına gidebilirsiniz.
3. "Arama Geçmişi" butonuna tıklayarak bu veritabanı üzerinde daha önce yapmış olduğunuz aramalara göz atabilirsiniz.
4. Sağ üst köşede bulunan "Oturum Aç" butonuna tıklayarak oturum açabilir, bir hesabınız yok ise hesap oluşturabilir, arayüz ve arama ayarlarınızı kişiselleştirebilir, dil seçeneğinizi değiştirebilirsiniz.
5. Veritabanında oturum açtıktan sonra "Klasör" butonuna tıklayarak kaydettiğiniz öğeleri görüntüleyebilirsiniz.

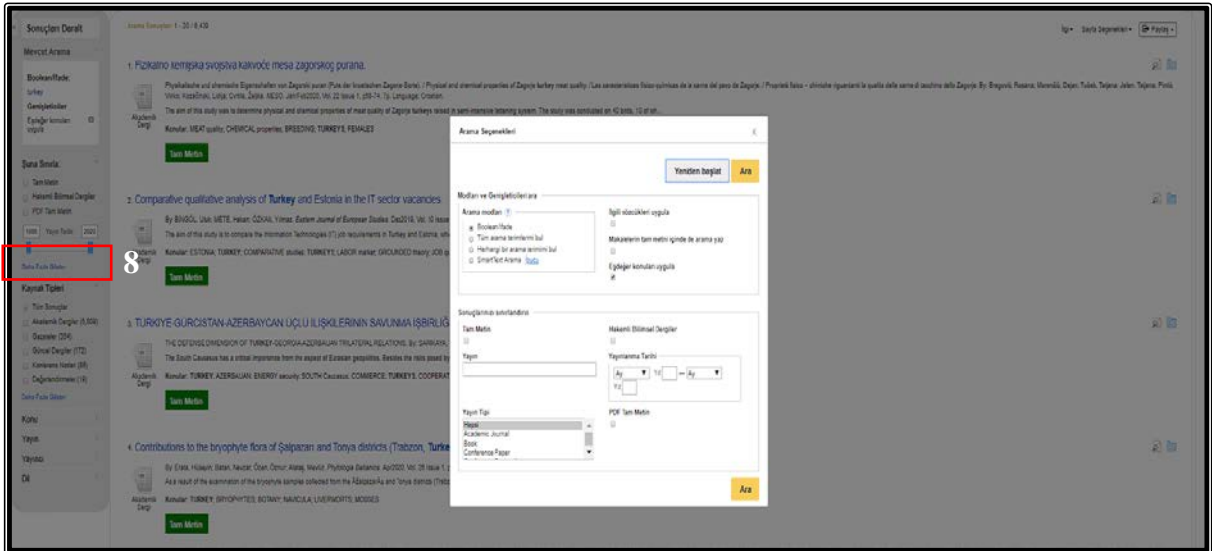
6. Anahtar kelimenizi temel arama ekranına girdikten sonra sonuç sayfasını görüntüleyebilirsiniz.



Görüntü 2: Sonuç Ekranı

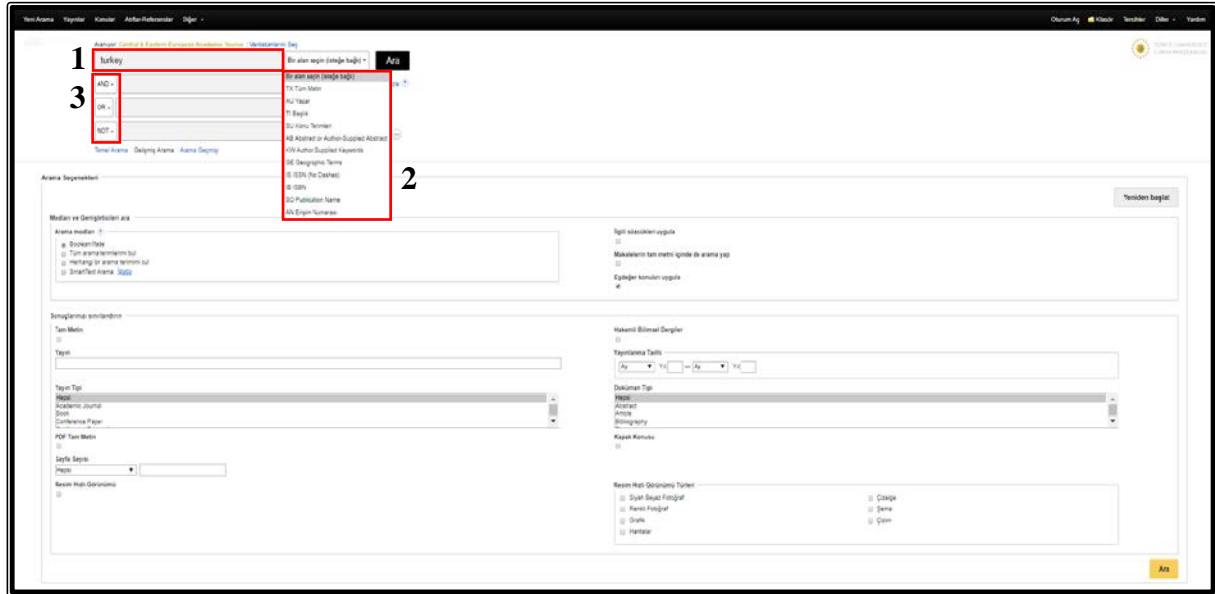
7. Sonuç ekranının sol tarafında bulunan araçları kullanarak sonuçlarınızın nasıl sıralanacağını seçebilirsiniz.

8. Sol tarafta bulunan “Daha Fazla Göster” seçeneğine tıklayarak arama seçeneklerini görüntüleyebilir ve istediğinize uygun olarak değiştirebilirsiniz.



Görüntü 3: Arama Seçenekleri

Gelişmiş Arama

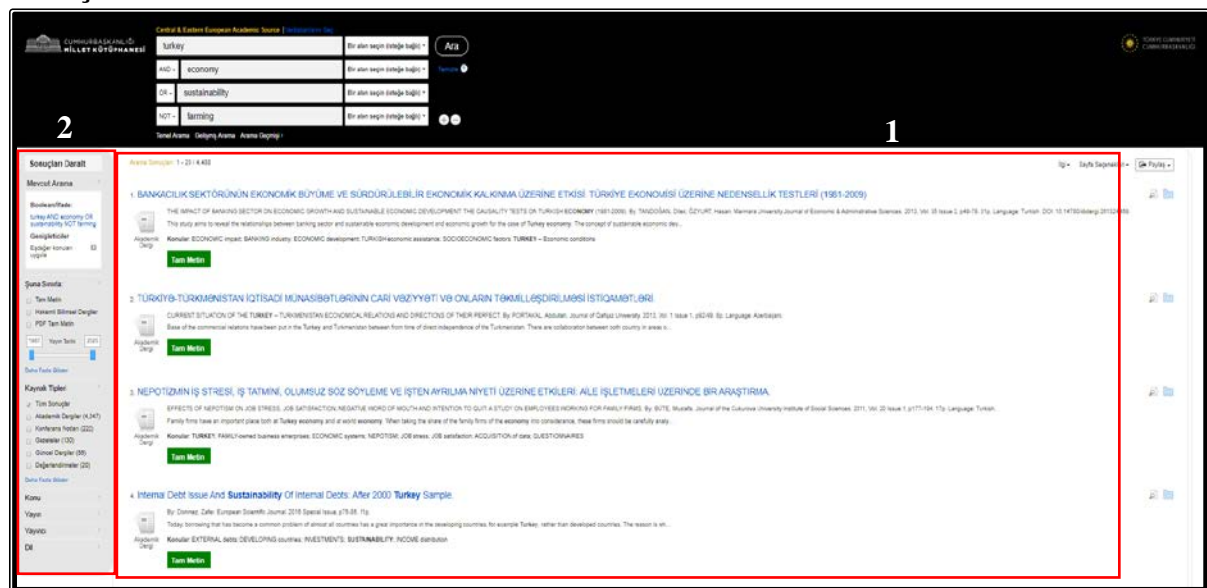


Görüntü 4: Gelişmiş Arama Ekranı

Gelişmiş Arama yaparak temel arama yoluyla ulaşamadığınız kaynağa ulaşabilirsiniz. Aramanızı daraltmak için menüdeki seçenekleri kullanınız.

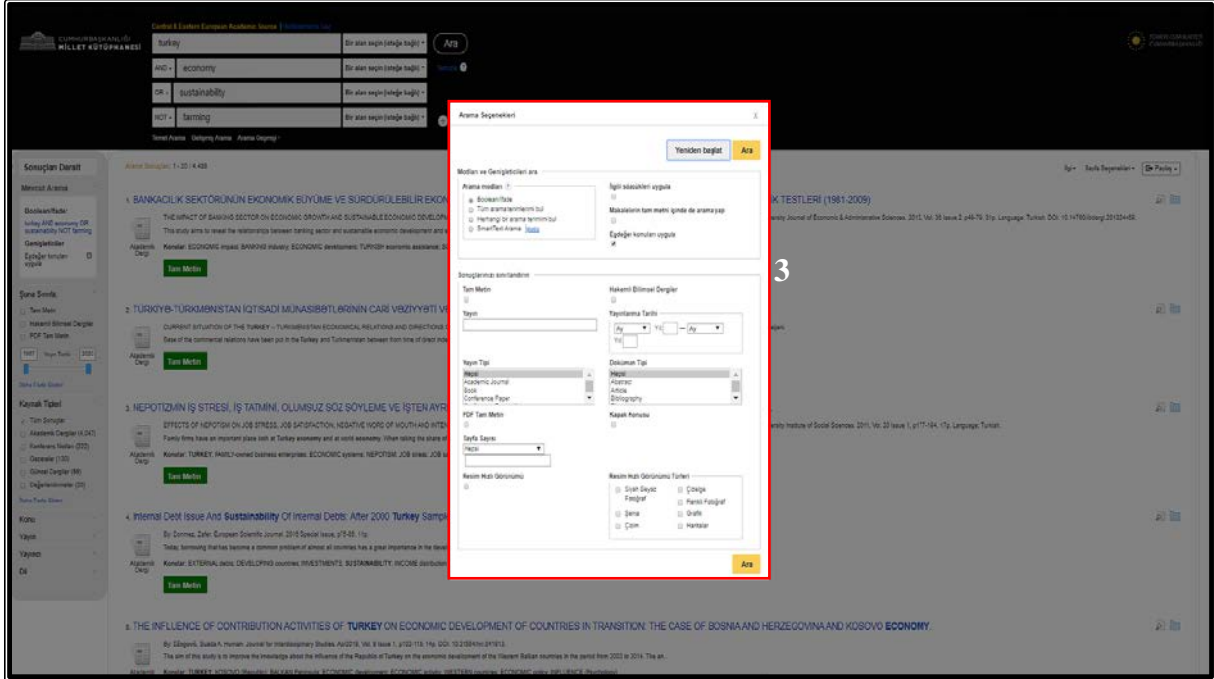
1. Anahtar kelimenizi burada yer alan arama çubuklarına girebilirsiniz.
2. Anahtar kelimeyi girdikten sonra aramayı veritabanı içerisindeki her yerde aratabilir veya eser adı, yazar adı, özet gibi seçenekler arasından uygun olanı seçerek aramanızı belli bir alan içerisinde yapabilirsiniz.
3. Aramanızı genişletmek veya daraltmak için AND (VE), OR (VEYA) ve NOT (DEĞİL) seçeneklerini kullanabilirsiniz.

Sonuç



Görüntü 5: Gelişmiş Arama Sonuç Ekranı

1. Yaptığınız aramaya uygun olan içerikler yukarıda görmüş olduğunuz sayfada sıralanır.
2. Bu sonuçların sıralanma kriterlerini sayfanın sol tarafında bulunan bölümden değiştirebilirsiniz.
3. “Daha Fazla Göster” seçeneğine tıklayarak arama seçeneklerini görüntüleyebilirsiniz.



Görüntü 6: Arama Seçenekleri

4. Sonuç sayfasında karşınıza çıkan sonuçların ayrıntılarını görüntüleyebilirsiniz.



Görüntü 7: Eseri Görüntüleme

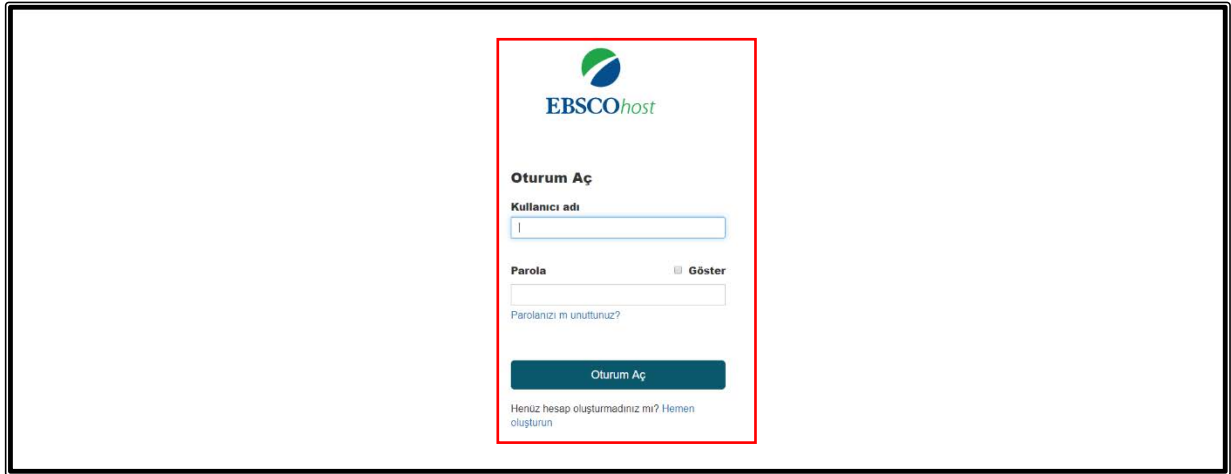
5. Sağ taraftaki bölümden yayını klasöre ekleyebilir, kaydedebilir, yazdırabilir veya not oluşturabilirsiniz.
6. Tam Metin butonuna tıklayarak yayının tam metnine ulaşabilir ve indirebilirsiniz.

ÜYELİK İŞLEMLERİ

Veritabanında sağ üst köşede bulunan butonu kullanarak oturum açabilir, klasörünüze kaydetmiş olduğunuz öğelere ulaşabilirsiniz.

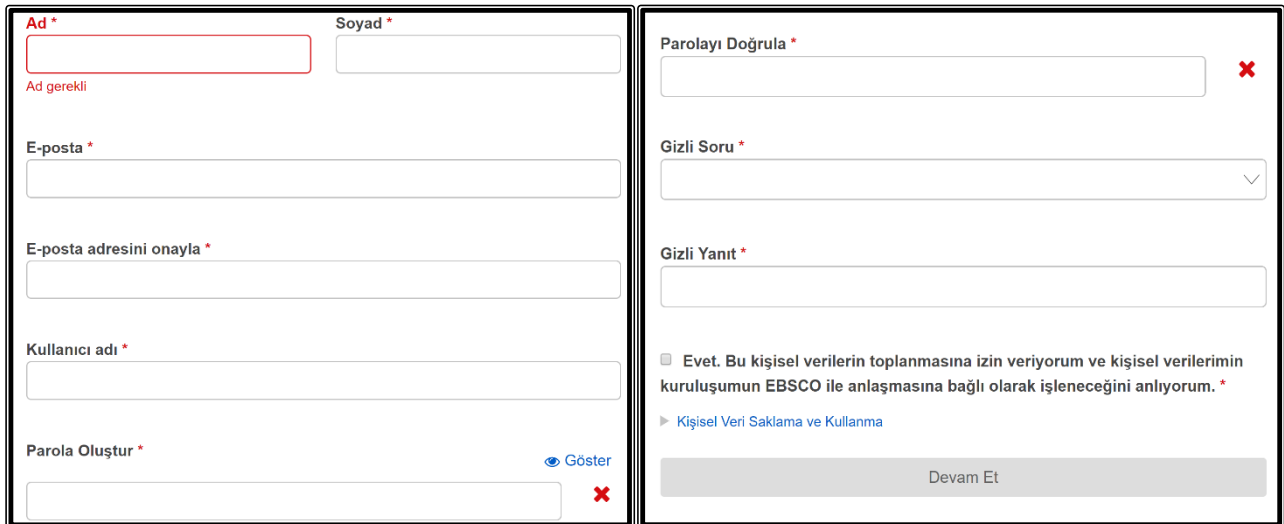


Görüntü 8: Oturum Aç Butonu

A login screen for EBSCOhost. The logo is at the top. Below it is the title "Oturum Aç". There are two input fields: "Kullanıcı adı" and "Parola". The "Parola" field has a "Göster" button. Below the fields is a "Oturum Aç" button. At the bottom, there is a link: "Henüz hesap oluşturmediniz mi? Hemen oluşturun".

Görüntü 9: Oturum Açma Ekranı

Central & Eastern European Academic Source'a üyeliğiniz bulunmuyorsa istenilen bilgileri girdikten sonra veritabanına üyelik sağlayabilirsiniz.

A registration form with two columns. The left column contains fields for "Ad *", "Soyad *", "E-posta *", "E-posta adresini onayla *", "Kullanıcı adı *", and "Parola Oluştur *". The right column contains fields for "Parolayı Doğrula *", "Gizli Soru *", and "Gizli Yanıt *". There is a checkbox for "Evet. Bu kişisel verilerin toplanmasına izin veriyorum ve kişisel verilerimin kuruluşumun EBSCO ile anlaşmasına bağlı olarak işleneceğini anlıyorum." and a link for "Kişisel Veri Saklama ve Kullanma". A "Devam Et" button is at the bottom right.

Görüntü 10: Üyelik Oluşturma

Klasör

Üyelik işlemlerinizi tamamladıktan sonra aradığınız yayınları “Klasör” kısmına kaydederek bir sonraki aramanızda onlara tekrar ulaşabilir, yeni klasör seçeneğiyle ise isteğinize göre klasörler açabilir ve bunları kişiselleştirebilirsiniz.



Görüntü 10: Klasör

Tercihler

Oturum açtıktan sonra veritabanının giriş ekranında bulunan “Tercihler” seçeneğini kullanarak arayüz ve arama ayarlarınızı kişiselleştirebilirsiniz.

Genel Ayarlar

Dil: Türkçe

Arama önerilerini otomatik tamamlama: Açık Kapalı

Sorgudan sonuç alınmazsa SmartText Araması çalıştır: Açık Kapalı

Sonuç Listesi Ekranı

Format: Standart Yalnızca Başlık Özet Ayrıntılı

Sayfa düzeni: Üç Sütun İki Sütun İki Sütun Bir Sütun

Resim Hızlı Görünümü: Açık Kapalı [İpucu](#)

Sıralama ölçütü: İgi Varsayılan Veritabanı

Sayfa başına sonuç sayısı: 20

Yazdır, E-posta, Dışa Aktarmayı Kaydet

Varsayılan format: Standart Alan Formatı Ayrıntılı Alıntı ve Özet Alıntı Formatı ABNT (Brezilya Ulusal Standartları) Özelleştirilmiş Alan Formatı

E-postayı gönderen: ephost@epnet.com

Şuraya e-posta gönder: Her e-posta adresini noktalı virgülle ayırın

E-posta formatı: Zengin Metin Salt Metin

Dışa aktarma ayarları: Alıntılar şu formattaki dosyaya kaydet: RIS Biçiminde Doğrudan Dışa Aktar ()

Şundan alıntı içeren dosyayı e-postayla gönder: RIS Biçimi (ör. CITAVI, EasyBib, Endl)

Kaydet **İptal Et**

Görüntü 12: Tercihler

Öneri I

Central & Eastern European Academic Source giriş sayfasında yer alan “Yardım” butonuna tıklayarak, veritabanının kullanımıyla alakalı ayrıntılı bilgiye ulaşabilirsiniz.



Öneri II

Araştırma ve sorularla ilgili danışma masalarında bulunan görevlilerden yardım alınabilmekte ya da **telefon, e-posta veya kütüphane sosyal medya hesapları aracılığıyla danışma görevlilerine iletilebilmektedir.**

Telefonla referans hizmeti: 0312 525 55 55

E-posta referans hizmeti: ktp.referans@tccb.gov.tr

Sosyal medya hesapları:

https://twitter.com/cb_kutuphane

https://www.instagram.com/cb_kutuphane/

<https://www.youtube.com/channel/UCwcZzGYTn5jIKkHGKiR48-Q>

