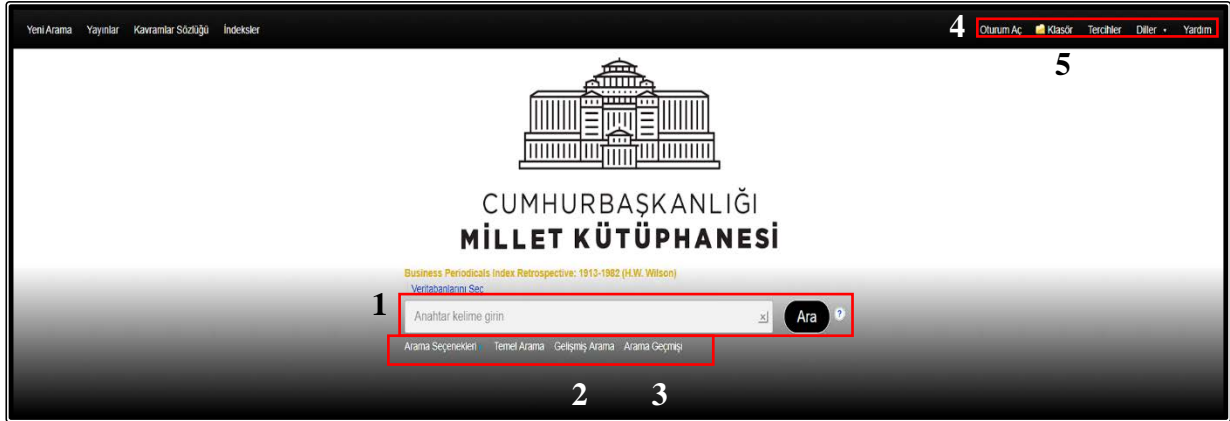

CUMHURBAŐKANLIĐI MİLLET KÜTÜPHANESİ
BUSINESS PERIODICALS INDEX RETROSPECTIVE: 1913-
1982 KULLANIM KILAVUZU



ULAKBİM EKUAL kapsamında erişime açılan, iş ve işletme araştırmaları için bir kaynak olan *Business Periodicals Index Retrospective: 1913-1982*, 70 yıllık akademik arşivinde akademik ve ticari dergileri indekslemektedir. Kapsamında Industrial Arts Index (1913-1957) de sunulmaktadır. *Business Periodicals Index Retrospective: 1913-1982*'e kütüphanemiz web sayfasındaki “Veritabanları” menüsünden erişim sağlayabilirsiniz.

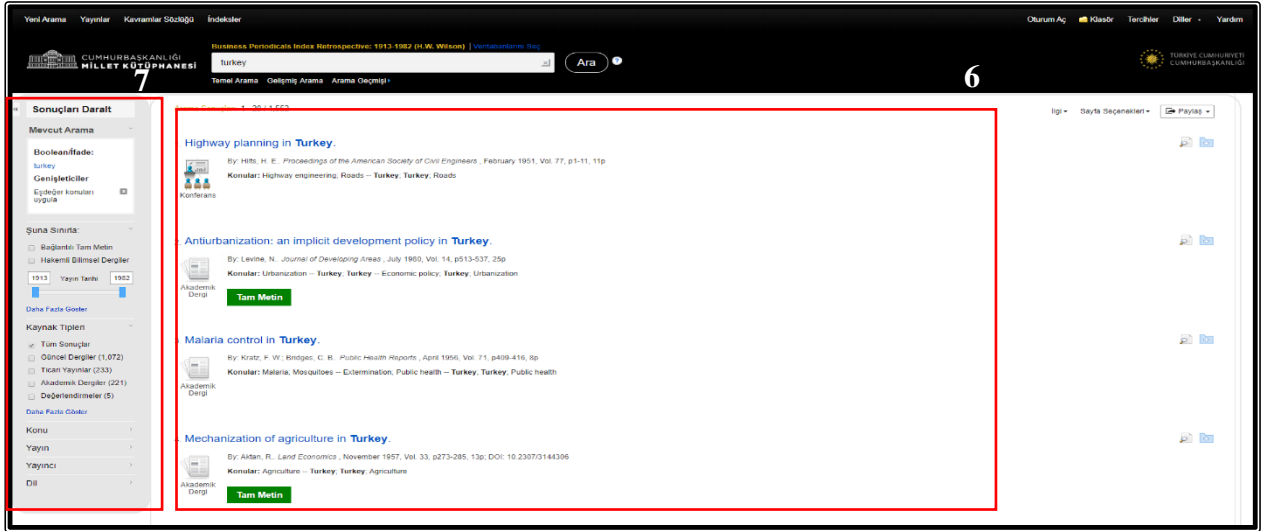
Temel Arama



Görüntü 1: Giriş Ekranı

1. Bu sayfada yer alan temel arama çubuğunu kullanarak aramanızı gerçekleştirebilirsiniz.
2. “*Gelişmiş Arama*” butonuna tıklayarak gelişmiş arama sayfasına gidebilirsiniz.
3. “*Arama Geçmişi*” butonuna tıklayarak bu veritabanı üzerinde daha önce yapmış olduğunuz aramalara göz atabilirsiniz.
4. Sağ üst köşede bulunan “*Oturum Aç*” butonuna tıklayarak oturum açabilir, bir hesabınız yok ise hesap oluşturabilir, arayüz ve arama ayarlarınızı kişiselleştirebilir, dil seçeneğinizi değiştirebilirsiniz.
5. Veritabanında oturum açtıktan sonra “*Klasör*” butonuna tıklayarak kaydettiğiniz öğeleri görüntüleyebilirsiniz.

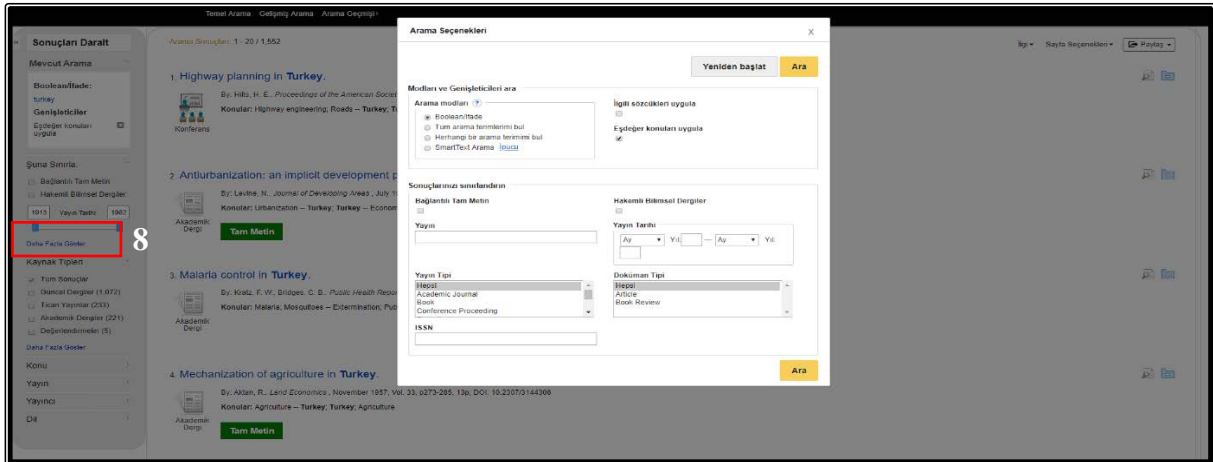
6. Anahtar kelimenizi temel arama ekranına girdikten sonra sonuç sayfasını görüntüleyebilirsiniz.



Görüntü 2: Sonuç Ekranı

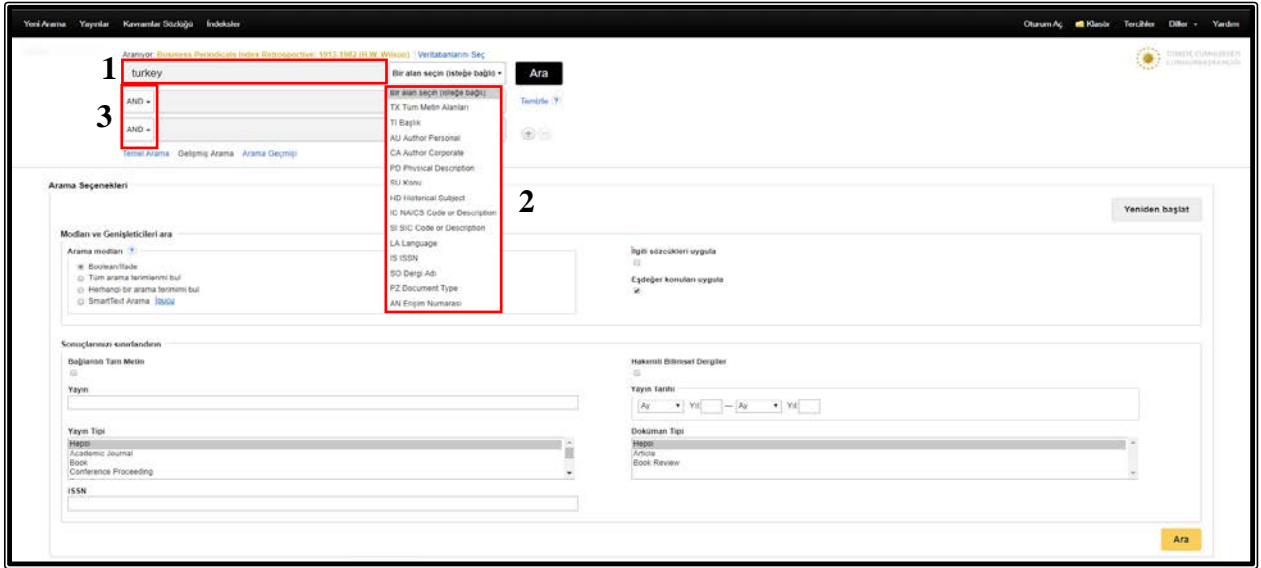
7. Sonuç ekranının sol tarafında bulunan araçları kullanarak sonuçlarınızın nasıl sıralanacağını seçebilirsiniz.

8. Sol tarafta bulunan “Daha Fazla Göster” seçeneğine tıklayarak arama seçeneklerini görüntüleyebilir ve isteğinize uygun olarak değiştirebilirsiniz.



Görüntü 3: Arama Seçenekleri

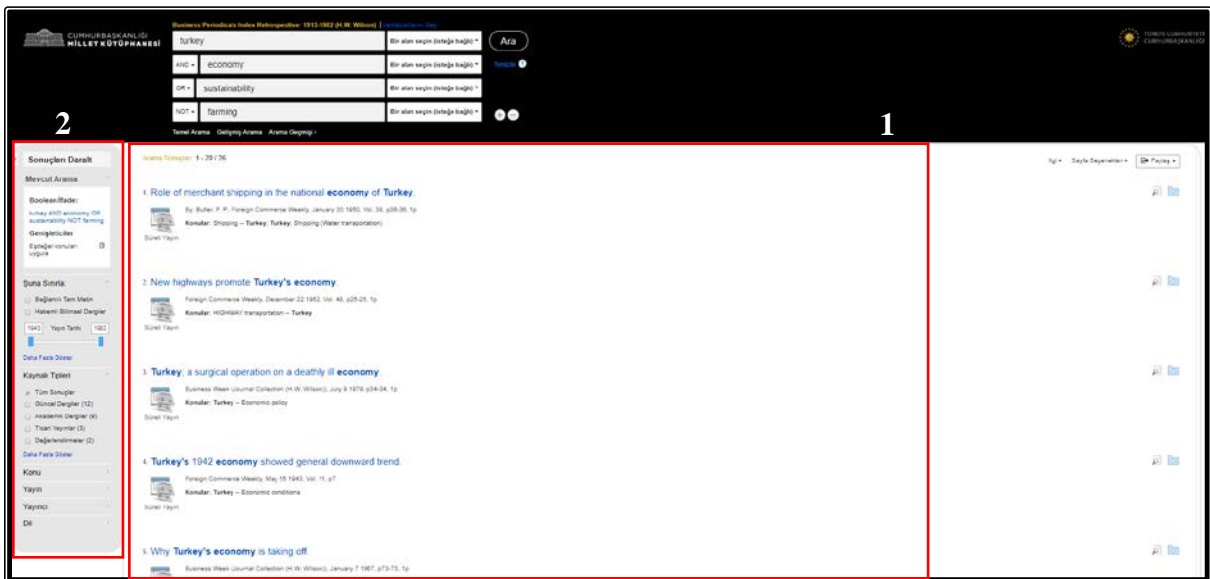
Gelişmiş Arama



Görüntü 4: Gelişmiş Arama Ekranı

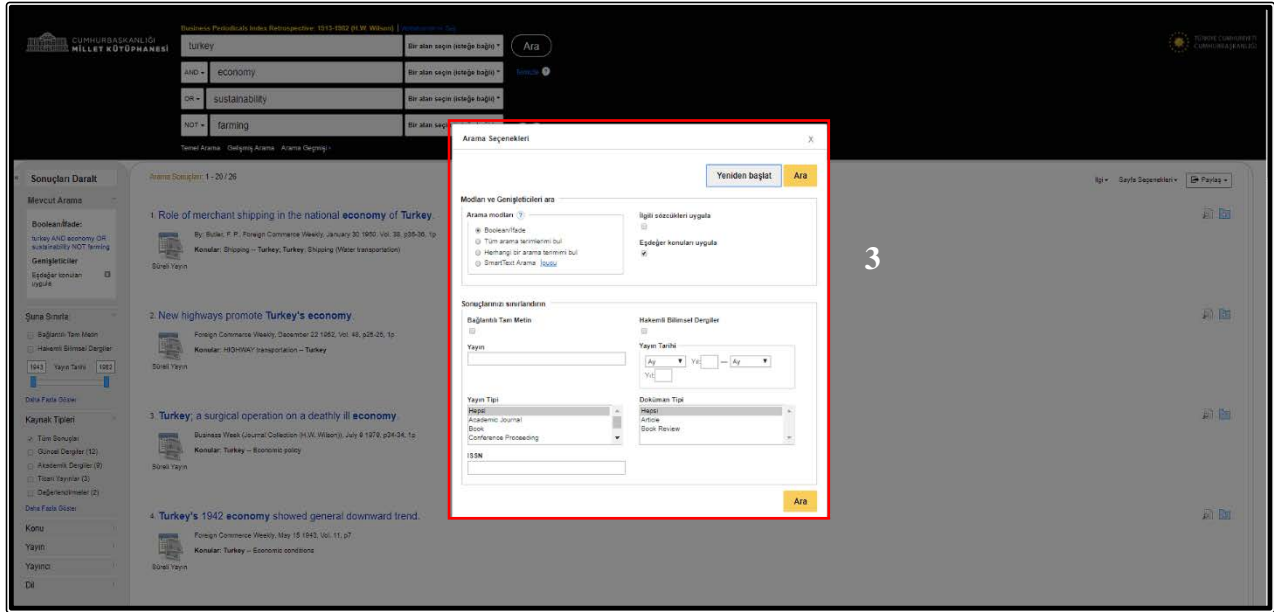
Gelişmiş Arama yaparak temel arama yoluyla ulaşamadığınız kaynağa ulaşabilirsiniz. Aramanızı daraltmak için menüdeki seçenekleri kullanınız.

1. Anahtar kelimenizi burada yer alan arama çubuklarına girebilirsiniz.
2. Anahtar kelimeyi girdikten sonra aramayı veritabanı içerisindeki her yerde aratabilir veya eser adı, yazar adı, özet gibi seçenekler arasından uygun olanı seçerek aramanızı belli bir alan içerisinde yapabilirsiniz.
3. Aramanızı genişletmek veya daraltmak için AND (VE), OR (VEYA) ve NOT (DEĞİL) seçeneklerini kullanabilirsiniz.




Görüntü 5: Gelişmiş Arama Sonuç Ekranı

1. Yaptığınız aramaya uygun olan içerikler yukarıda görmüş olduğunuz sayfada sıralanır.
2. Bu sonuçların sıralanma kriterlerini sayfanın sol tarafında bulunan bölümden değiştirebilirsiniz.
3. “Daha Fazla Göster” seçeneğine tıklayarak arama seçeneklerini görüntüleyebilirsiniz.



Görüntü 6: Arama Seçenekleri

4. Sonuç sayfasında karşınıza çıkan sonuçların ayrıntılarını görüntüleyebilirsiniz.



Görüntü 7: Eseri Görüntüleme

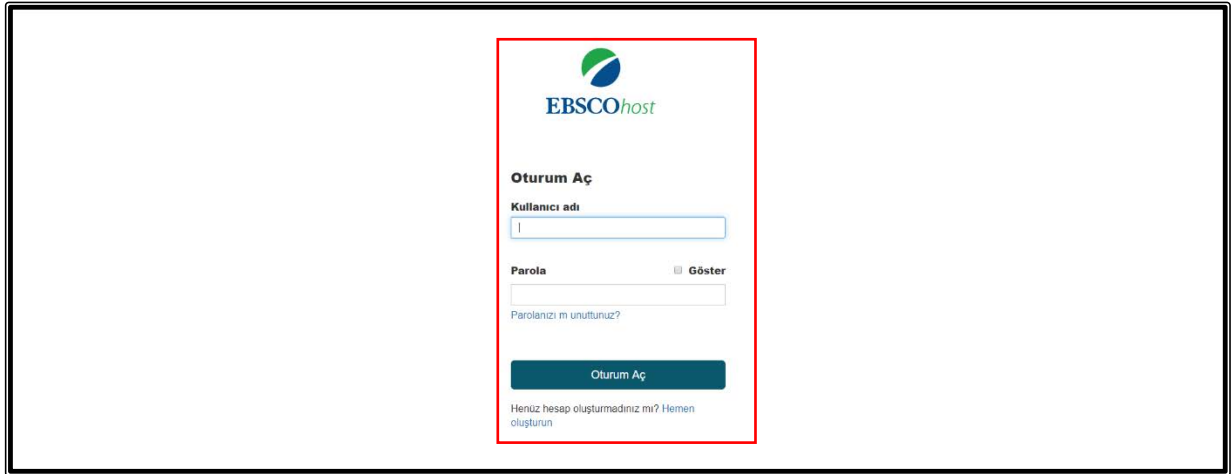
5. Sağ taraftaki Araçlar özelliğinden yayını klasöre ekleyebilir, kaydedebilir, yazdırabilir veya not oluşturabilirsiniz.
6. Tam Metin butonuna tıklayarak yayının tam metnine ulaşabilir ve indirebilirsiniz.

ÜYELİK İŞLEMLERİ

Veritabanında sağ üst köşede bulunan butonu kullanarak oturum açabilir, klasörünüze kaydetmiş olduğunuz öğelere ulaşabilirsiniz.

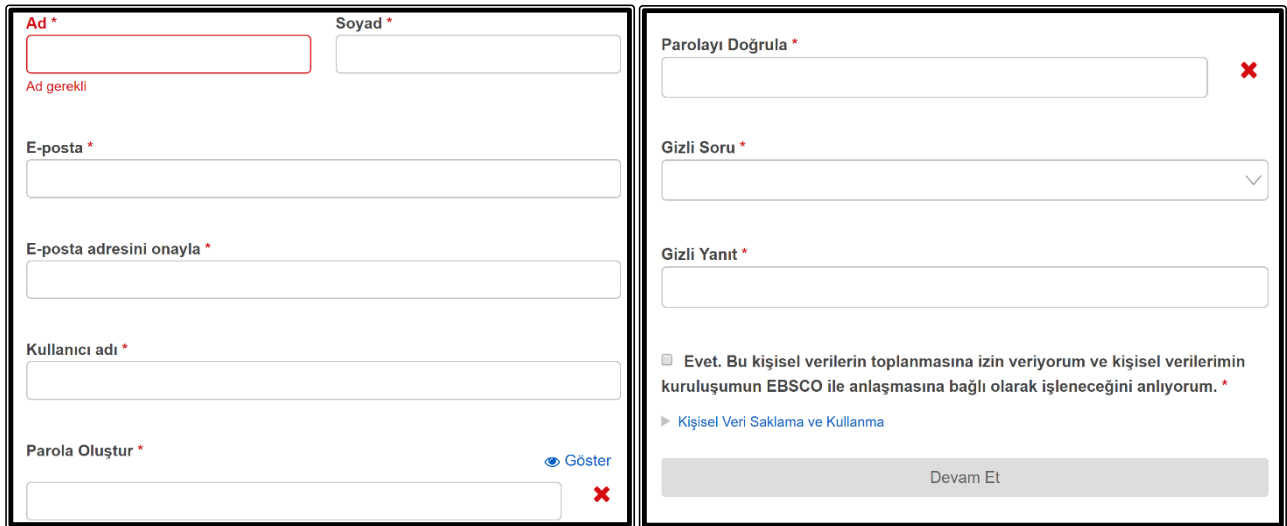


Görüntü 8: Oturum Aç Butonu



Görüntü 9: Oturum Açma Ekranı

Business Periodicals Index Retrospective: 1913-1982'ye üyeliğiniz bulunmuyorsa istenilen bilgileri girdikten sonra veritabanına üyelik sağlayabilirsiniz.



Görüntü 10: Üyelik Oluşturma

Klasör

Üyelik işlemlerinizi tamamladıktan sonra aradığınız yayınları “*Klasör*” kısmına kaydederek bir sonraki aramanızda onlara tekrar ulaşabilir, yeni klasör seçeneğiyle ise isteğinize göre klasörler açabilir ve bunları kişiselleştirebilirsiniz.



Görüntü 11: Klasör

Tercihler

Oturum açtıktan sonra veritabanının giriş ekranında bulunan “*Tercihler*” seçeneğini kullanarak arayüz ve arama ayarlarınızı kişiselleştirebilirsiniz.

Genel Ayarlar

Dil

Arama önerilerini otomatik tamamlama Açık Kapalı

Sorgudan sonuç alınmazsa SmartText Araması çalıştır Açık Kapalı

Sonuç Listesi Ekranı

Format Standart Yalnızca Başlık Özet Ayrıntılı

Sayfa düzeni Üç Sütun İki Sütun İki Sütun Bir Sütun

Resim Hızlı Görünümü Açık Kapalı

Sıralama ölçütü İlgili Varsayılan Veritabanı

Sayfa başına sonuç sayısı

Yazdır, E-posta, Dışa Aktarmayı Kaydet

Varsayılan format Standart Alan Formatı
Ayrıntılı Alıntı ve Özet
 Alıntı Formatı
ABNT (Brezilya Ulusal Standartları)
 Özelleştirilmiş Alan Formatı

E-postayı gönderen: ephost@epnet.com

Şuraya e-posta gönder: Her e-posta adresini noktalı virgülle ayırın

E-posta formatı Zengin Metin Salt Metin

Dışa aktarma ayarları Alıntılan şu formattaki dosyaya kaydet:
RIS Biçiminde Doğrudan Dışa Aktar ()
Şundan alıntı içeren dosyayı e-postayla gönder:
RIS Biçimi (ör. CITAVI, EasyBib, Endf)

Kaydet **İptal Et**

Görüntü 12: Tercihler

Öneri I

Business Periodicals Index Retrospective: 1913-1982 giriş sayfasında yer alan “Yardım” butonuna tıklayarak, veritabanının kullanımıyla alakalı ayrıntılı bilgiye ulaşabilirsiniz.



Öneri II

Araştırma ve sorularla ilgili danışma masalarında bulunan görevlilerden yardım alınabilmekte ya da **telefon, e-posta veya kütüphane sosyal medya hesapları aracılığıyla danışma görevlilerine iletilebilmektedir.**

Telefonla referans hizmeti: 0312 525 55 55

E-posta referans hizmeti: ktp.referans@tccb.gov.tr

Sosyal medya hesapları:

https://twitter.com/cb_kutuphane

https://www.instagram.com/cb_kutuphane/

<https://www.youtube.com/channel/UCwcZzGYTn5jIKkHGKiR48-Q>

